

الصَّرْفُ

அகராதியில் صَرْفٌ என்பதற்கு மாற்றுதல் என்று பொருளாகும். இக்கலை அறிஞர்களிடம் صَرْفٌ என்பது ஒரு மூலச் சொல்லை நாம் விரும்பும் பொருள்களுக்காக பல அமைப்புகளாக மாற்றுவதற்குக் கூறப்படும். உதாரணமாக செய்தான் என்பதற்கு فَعَلَ, செய்தாள் என்பதற்கு فَعَلَتْ, செய்வான் என்பதற்கு يَفْعَلُ, செய் என்பதற்கு افْعَلْ என்று மாற்றுவது போலாகும். இக்கலைக்கு فِعْلٌ (வினைச் சொல்) கருவாக எடுத்துக் கொள்ளப்படும்.

فِعْلٌ -என்பது சென்ற, வரும், நிகழ் ஆகிய மூன்று காலங்களில் ஒரு காலத்தைக் காட்டக் கூடியதாகும். இந்த فِعْلٌ - مَاضٍ (சென்ற காலம்) مُضَارِعٌ (வரும், நிகழ்காலம்) نَهْيٌ (ஏவல்) نَهْيٌ (விலக்கல்) என 4 பங்குகளாகும்.



مَاضٍயில் مَعْرُوفٌ (செய்வினை) مَجْهُولٌ (செய்ப்பாட்டு வினை) என இரு வகைகள் உள்ளன.



(1) الدرس الأول أَلْفِعْلُ الْمَاضِي الْمَعْرُوفِ

இதில் 14 அமைப்புகள் உள்ளன. இப்பதிநான்கில் முதல் 3 مُذَكَّرٌ غَائِبٌ (ஆண்பால் படர்க்கை), 2வது 3 مُؤنَّثٌ غَائِبٌ (பெண்பால் படர்க்கை), 3வது 3 حَاضِرٌ (ஆண்பால் முன்னிலை), 4வது 3 حَاضِرٌ مُؤنَّثٌ (பெண்பால் முன்னிலை), 5 வது 2 مُتَكَلِّمٌ (தன்னிலை).

இந்த 14 அமைப்புகளுக்கும் ماضٍ مثبت (சென்ற கால உடன்பாடு) என்று கூறப்படும். அவை:

பல ஆண்கள் செய்தார்கள்	فَعَلُوا	இரு ஆண்கள் செய்தார்கள்	فَعَلَا	அவன் செய்தான்	فَعَلَ
பல பெண்கள் செய்தார்கள்	فَعَلْنَ	இரு பெண்கள் செய்தார்கள்	فَعَلَتَا	அவள் செய்தாள்	فَعَلَتْ
நீங்கள் பலர் செய்தீர்கள்	فَعَلْتُمْ	நீங்கள் இருஆண்கள் செய்தீர்கள்	فَعَلْتُمَا	நீ செய்தாய்	فَعَلْتَ
நீங்கள் பலர் செய்தீர்கள்	فَعَلْتُنَّ	நீங்கள் பெண்கள் செய்தீர்கள்	فَعَلْتُمَا	நீ செய்தாய்	فَعَلْتِ
நாங்கள் செய்தோம்	فَعَلْنَا	நான் செய்தேன்	فَعَلْتُ		

எல்லா فَعَلَ களுக்கும் فَعَلَ வையே முன்மாதிரியாகக் கொள்ளப்படும். அதாவது فَعَلَவின் முதல் எழுத்துக்கு ف கலிமா என்றும், 2 வது எழுத்துக்கு ع கலிமா என்றும், 3 வது எழுத்துக்கு ل கலிமா என்றும் கூறப்படும். உதாரணமாக ضَرَبَ வின் முதல் எழுத்துக்கு ف கலிமா என்றும், 2 வது எழுத்துக்கு ع கலிமா என்றும், 3 வது எழுத்துக்கு ل கலிமா என்றும் கூறப்படும்.

1. صرف என்றால் என்ன?

2. فَعَلَ என்றால் என்ன? அவை யாவை? ماضٍ எத்தனை பங்கு? உதாரணத்துடன் எழுது!

فَاعِلٌ	هو	ضَمِيرٌ	وَحْدَانٌ	غَائِبٌ	مُذَكَّرٌ	مُثَبَّتٌ	مَعْرُوفٌ	مَاضٍ	فِعْلٌ	فَعَلٌ
فَاعِلٌ	هما	ضَمِيرٌ	تَثْنِيَةٌ	غَائِبٌ	مُذَكَّرٌ	مُثَبَّتٌ	مَعْرُوفٌ	مَاضٍ	فِعْلٌ	فَعَلَا
فَاعِلٌ	هم	ضَمِيرٌ	جَمْعٌ	غَائِبٌ	مُذَكَّرٌ	مُثَبَّتٌ	مَعْرُوفٌ	مَاضٍ	فِعْلٌ	فَعَلُوا
فَاعِلٌ	هي	ضَمِيرٌ	وَحْدَانٌ	غَائِبٌ	مُؤَنَّثٌ	مُثَبَّتٌ	مَعْرُوفٌ	مَاضٍ	فِعْلٌ	فَعَلَتْ
فَاعِلٌ	هما	ضَمِيرٌ	تَثْنِيَةٌ	غَائِبٌ	مُؤَنَّثٌ	مُثَبَّتٌ	مَعْرُوفٌ	مَاضٍ	فِعْلٌ	فَعَلْتَا
فَاعِلٌ	هُنَّ	ضَمِيرٌ	جَمْعٌ	غَائِبٌ	مُؤَنَّثٌ	مُثَبَّتٌ	مَعْرُوفٌ	مَاضٍ	فِعْلٌ	فَعَلْنَ
فَاعِلٌ	انت	ضَمِيرٌ	وَحْدَانٌ	حَاضِرٌ	مُذَكَّرٌ	مُثَبَّتٌ	مَعْرُوفٌ	مَاضٍ	فِعْلٌ	فَعَلْتَ
فَاعِلٌ	انتما	ضَمِيرٌ	تَثْنِيَةٌ	حَاضِرٌ	مُذَكَّرٌ	مُثَبَّتٌ	مَعْرُوفٌ	مَاضٍ	فِعْلٌ	فَعَلْتُمَا
فَاعِلٌ	انتم	ضَمِيرٌ	جَمْعٌ	حَاضِرٌ	مُذَكَّرٌ	مُثَبَّتٌ	مَعْرُوفٌ	مَاضٍ	فِعْلٌ	فَعَلْتُمْ
فَاعِلٌ	انت	ضَمِيرٌ	وَحْدَانٌ	حَاضِرٌ	مُؤَنَّثٌ	مُثَبَّتٌ	مَعْرُوفٌ	مَاضٍ	فِعْلٌ	فَعَلْتِ
فَاعِلٌ	انتما	ضَمِيرٌ	تَثْنِيَةٌ	حَاضِرٌ	مُؤَنَّثٌ	مُثَبَّتٌ	مَعْرُوفٌ	مَاضٍ	فِعْلٌ	فَعَلْتُمَا
فَاعِلٌ	أَنْتُنَّ	ضَمِيرٌ	جَمْعٌ	حَاضِرٌ	مُؤَنَّثٌ	مُثَبَّتٌ	مَعْرُوفٌ	مَاضٍ	فِعْلٌ	فَعَلْتُنَّ
فَاعِلٌ	أَنَا	ضَمِيرٌ	وَحْدَانٌ	مُتَكَلِّمٌ	مُذَكَّرٌ مُؤَنَّثٌ	مُثَبَّتٌ	مَعْرُوفٌ	مَاضٍ	فِعْلٌ	فَعَلْتُ
فَاعِلٌ	نَحْنُ	ضَمِيرٌ	تَثْنِيَةٌ جَمْعٌ	مُتَكَلِّمٌ	مُذَكَّرٌ مُؤَنَّثٌ	مُثَبَّتٌ	مَعْرُوفٌ	مَاضٍ	فِعْلٌ	فَعَلْنَا

فَعَلٌ- இறந்த கால செய்வினை, உடன்பாடு, படர்க்கை, ஒருமை, ஆண்பால்

فَعَلُوا-இறந்த கால செய்வினை, உடன்பாடு, படர்க்கை, இருமை, ஆண்பால்
இறந்த கால செய்வினை, உடன்பாடு, படர்க்கை, பன்மை, ஆண்பால்

இந்த உள்ளடக்கத்திற்கு - என்று சொல்லப்படும். இப்போது கூறப்பட்டது போன்றே இந்த மூன்று அமைப்புகள் அல்லாதவற்றிற்கும் அந்தந்த இடங்களுக்குத் தகுந்த வார்த்தைகளை மாற்றிக் கொள்ள வேண்டும்.

பயிற்சி: கீழ்க்காண்பவற்றில் 1 வதற்கு مُذَكَّرٌ غَائِبٌ ன் 3 விபேதங்களும் 2 வதற்கு مُؤَنَّثٌ غَائِبٌ ன் 3

விபேதங்களும் 3 வதற்கு حَاضِرٌ مُذَكَّرٌ ன் 3 விபேதங்களும் 4 வதற்கு حَاضِرٌ مُؤَنَّثٌ ன் 3

விபேதங்களும் 5 வதற்கு مُتَكَلِّمٌ ன் 2 விபேதங்களும் கூறுக!

عَلِمَ عَرَفَ صَرَفَ عَرَفَ عَرَقَ

(2) الدرس الثاني مَجْهُولٌ

செய்ய ம் كسر கலிமாவுக்கு ع مضم كலிமாவுக்கு ف ஆக்க مجهول ஐ معروف ماض வேண்டும். இதற்கும் மேற் சென்ற 14 அமைப்புகள் வரும். அவை:

அவர்கள் செய்யப்பட்டார்கள்	فُعِلُوا	இரு ஆண்கள் செய்யப்பட்டார்கள்	فُعِلَا	அவன் செய்யப்பட்டான்	فُعِلَ
பல பெண்கள் செய்யப்பட்டார்கள்	فُعِلْنَ	இரு பெண்கள் செய்யப்பட்டார்கள்	فُعِلَتَا	அவள் செய்யப்பட்டாள்	فُعِلَتْ
நீங்கள் செய்யப்பட்டீர்கள்	فُعِلْتُمْ	இரு ஆண்கள் செய்யப்பட்டீர்கள்	فُعِلْتُمَا	நீ செய்யப்பட்டாய்	فُعِلْتَ
நீங்கள் செய்யப்பட்டீர்கள்	فُعِلْتُنَّ	இரு பெண்கள் செய்யப்பட்டீர்கள்	فُعِلْتُمَا	நீ செய்யப்பட்டாய்	فُعِلْتِ
நாங்கள் செய்யப்பட்டோம்	فُعِلْنَا	நான் செய்யப்பட்டேன்	فُعِلْتُ		

1. ماض معروف ஐ مجهول ஆக்க என்ன செய்ய வேண்டும்? உதாரணத்துடன் எழுது

(3) الدرس الثالث مَنْفِيٌّ

ماض مُنْفِيٌّ ஐ منفي ஆக்க அதன் ஆரம்பத்தில் ما வைச் சேர்க்கவேண்டும். உ.ம்

ما فَعَلَ -- அவன் செய்யவில்லை -- ما فُعِلَ -- அவன் செய்யப்படவில்லை

وما قَاتَلُوهُ وَاَقَاتَلُوهُ -அவர்கள் அவரைக் கொல்லவில்லை, சிலுவையில் அடிக்கவில்லை

وما مَاتُوا وَاَمَاتُوا -அவர்கள் மரணமடையவும் இல்லை, கொல்லப்படவில்லை.

1. ماض معروف, مجهول ஆகிய இவ்விரண்டையும் مَنْفِيٌّ ஆக்க என்ன செய்ய வேண்டும்? உதாரணங்களுடன் விளக்குக!

(4) الدرس الرابع الفعل المضارعُ

ماض مضارع ஆக்க அதன் ஆரம்பத்தில் ان ي ت ان என்ற நான்கு எழுத்துக்களில் ஒன்

றைச் சேர்க்கவேண்டும். இந்நான்கு எழுத்துக்களுக்கு حُرُوفُ الْمَضَارِعَةِ (முழாரியின் அடையாள எழுத்துக்கள்) என்று கூறப்படும்.

يَفْعَلْنَ	تَفْعَلَانِ	تَفْعَلُ	يَفْعَلُونَ	يَفْعَلَانِ	يَفْعَلُ
تَفْعَلْنَ	تَفْعَلَانِ	تَفْعَلِينَ	تَفْعَلُونَ	تَفْعَلَانِ	تَفْعَلُ
				نَفْعَلُ	أَفْعَلُ

அவள் செய்வாள், செய்கிறாள்,	تَفَعَّلُ	அவன் செய்வான், செய்கிறான்	يُفَعَّلُ
நீ செய்வாய், செய்கிறாய் - பெண்	تَفَعَّلِينَ	நீ செய்வாய், செய்கிறாய் -ஆண்	تَفَعَّلَ
நாங்கள் செய்வோம், செய்கிறோம்.	نَفَعَلُ	நான் செய்வேன், செய்கிறேன்,	أَفَعَلُ

குறிப்பு: مضارع வரும் காலம், நிகழ்காலம் ஆகிய இரண்டிற்கும் பொதுவானது. வரும் காலத்திற்கு மட்டுமே ஆக்குவதற்கு அதன் ஆரம்பத்தில் س அல்லது سَوْ என்ற இரண்டு எழுத்துக்களில் ஒன்றைச் சேர்க்கவேண்டும்.

مَدَايِرُكَ سَيَقُولُ السُّفَهَاءُ கூறுவார்கள், سَوْ تَعْلَمُونَ அறிந்து கொள்வீர்கள் என்பதுபோல. நிகழ் காலத்திற்கு மட்டுமே ஆக்குவதற்கு الْآنَ, الْهَآنَ, لَ என்ற இவற்றில் எதையேனும் ஒன்றைச் சேர்க்க வேண்டும்.

إِنِّي أَفْعَلُ இப்போது படிக்கிறேன், الْآنَ تَمَشِي இப்போது நடக்கிறாய், الْهَآنَ يُسَلِّمُ இப்போது கட்டுப்படுகிறான்.

مُضَارِعٌ مَعْرُوفٌ ஐ ஆக்க மூவாய் அடையாள எழுத்துக்களுக்கு ض ம் கடைசிக்கு முந்திய எழுத்துக்கு ح ம் செய்யவேண்டும். இதனையும் செய்வனையைப் போன்றே حَالٌ (مُسْتَقْبَلٌ) செய்கு கொள்ள வேண்டும்.

يُفَعَّلْنَ	تُفَعَّلَانِ	تُفَعَّلُ	يُفَعَّلُونَ	يُفَعَّلَانِ	يُفَعَّلُ
تُفَعَّلْنَ	تُفَعَّلَانِ	تُفَعَّلِينَ	تُفَعَّلُونَ	تُفَعَّلَانِ	تُفَعَّلُ
نُفَعَّلُ					أَفَعَّلُ

يُفَعَّلُ செய்யப்படுவான், செய்யப்படுகிறான்.

مُضَارِعٌ مَعْرُوفٌ ஐ - مَنْفِيٌّ - نَفِيٌّ ஆக்க அதன் ஆரம்பத்தில் لا வைச் சேர்க்கவேண்டும்.

உதாரணம்: لا يُفَعَّلُ செய்யமாட்டான், لا يُفَعَّلُ செய்யப்படமாட்டான்.

(5) الدرس الخامس المضارع بلم

مُضَارِعٌ ஆன فعل உடன் لم என்ற حرف இணைந்து வரும், அப்படி வரும் போது சில மாற்றங்களை ஏற்படுத்தும். அதாவது لَمْ நுழையும்போது ஒருமைகள், தன்னிலைப் பன்மை ஆகியவற்றின் கடைசிக்கு سكون செய்யும், அதற்கு جَزْمٌ என்று சொல்லப்படும், மேலும் இது இருமைகளின் ن, ஆண்பால் பன்மைகளின் ن, முன்னிலைப் பெண்பால் ஒரு மையின் ن ஆகி

யவற்றைப் போக்கிவிடும், அத்துடன் مضارع யின் அர்த்தத்தை ماضٍ منفي அர்த்தமாக ஆக்கிவிடும். لم் ப் போன்றே வார்த்தையில் மட்டும் மாற்றத்தை ஏற்படுத்தும் வேறு நான்கு حرفுகள் உள்ளன. அவை பற்றி نحو ல் விரிவாகக் கூறப்படும்.

அந்நான்கு لا النَّهْيِ (நஹ்யுடைய லா), لَامُ الْأَمْرِ, لَمَّا, إِنَّ ஆகியவையாகும்.

لم يَفْعَلْ அவன் செய்யவில்லை,	لم تَفْعَلْ அவள் செய்யவில்லை,	لم تَفْعَلْ நீ செய்யவில்லை
لم نَفْعَلْ நாங்கள் செய்யவில்லை.	لم أَفْعَلْ நான் செய்யவில்லை	لم تَفْعَلِي நீ செய்யவில்லை

لم يَفْعَلْنَ	لم تَفْعَلَا	لم تَفْعَلْنَ	لم يَفْعَلُوا	لم يَفْعَلَا	لم يَفْعَلْنَ
لم تَفْعَلْنَ	لم تَفْعَلَا	لم تَفْعَلِي	لم تَفْعَلُوا	لم تَفْعَلَا	لم تَفْعَلْنَ
				لم نَفْعَلْ	لم أَفْعَلْ

1. مضارع ல் இணையும்போது என்னென்ன மாற்றங்கள் செய்யும், அந்த ல் போன்றே அமல் செய்யக் கூடிய வேறு எத்தனை எழுத்துக்கள் உள்ளன? விளக்கமாக எழுது

(6) الدرس السادس المضارع بن

مضارع ஆன فعل உடன் لن என்ற حرف இணைந்து வரும், அப்படி வரும் போது சில மாற்றங்களை ஏற்படுத்தும். அதாவது لن நுழையும்போது ஒருமைகள், தன்னிலைப் பன்மை ஆகியவற்றின் கடைசிக்கு فَتْح செய்யும், அதற்கு نَصَب என்று சொல்லப்படும், மேலும் இது لم் ஐப் போன்றே இருமைகளின் ن, ஆண்பால் பன்மைகளின் ن, முன்னிலைப் பெண்பால் ஒருமைகள் ن ஆகியவற்றைப் போக்கிவிடும், அத்துடன் مضارع யை منفي ஆக்கி உறுதிப்படுத்தும். لن ஐப் போன்றே வார்த்தையில் மட்டும் மாற்றத்தை ஏற்படுத்தும் வேறு மூன்று حرفுகள் உள்ளன. அவை பற்றி نحو ல் விரிவாகக் கூறப்படும். அம்மூன்று اَنَّ, كَيَّ, اِنَّ ஆகியவையாகும்.

لن يَفْعَلْنَ	لن تَفْعَلَا	لن تَفْعَلْنَ	لن يَفْعَلُوا	لن يَفْعَلَا	لن يَفْعَلْنَ
لن تَفْعَلْنَ	لن تَفْعَلَا	لن تَفْعَلِي	لن تَفْعَلُوا	لن تَفْعَلَا	لن تَفْعَلْنَ
				لن نَفْعَلْ	لن أَفْعَلْ

நிச்சயமாக அவன் செய்யமாட்டான்	لَنْ يَفْعَلَ	நிச்சயமாக அவள் செய்யமாட்டாள்,	لَنْ تَفْعَلَ	நிச்சயமாக நீ செய்யமாட்டாய்,	لَنْ تَفْعَلَ
நிச்சயமாக நீ செய்யமாட்டாய்,	لَنْ تَفْعَلِي	நிச்சயமாக நான் செய்யமாட்டேன்	لَنْ أَفْعَلَ	நிச்சயமாக நாங்கள் செய்யமாட்டோம்.	لَنْ نَفْعَلَ

لَنْ, اَنْ, كَيْ, اِنَّ இவை لَنْ ஐச் சார்ந்தவை. இது பற்றிய விபரம் அவ்விடங்களில் விரிவாகக் கூறப்படும்.

1. مضارع لَنْ இணையும்போது என்னென்ன மாற்றங்கள் செய்யும், அந்த مَنْ போன்றே அமல் செய்யக் கூடிய வேறு எத்தனை எழுத்துக்கள் உள்ளன? விளக்கமாக எழுது

பயிற்சி: கீழ்க்காணும் முதல் முன்றை مضارع معروف ஆக, 2 வது முன்றை مضارع مجهول ஆக, 3 வது முன்றை منفي ஆக, صرف செய்க!

1 يَعْلَمُ يَصْدُقُ يَرْزُقُ

2 يُلْفِظُ يُكْرَهُ يُظْلَمُ

3 لَا يَكْفُرُ لَا يَنْظُرُ لَا يُتْرَكَ

1 مضارع معروف ஐ مجهول ஆக்க என்ன செய்ய வேண்டும்?

2 صرف உடன் لَنْ, مَنْ, نَنْ நுழையும்போது என்னென்ன செய்யும்?

(7) الدرس السابع الأَمْرُ



أَمْرٌ (ஏவல்) امر الغائب (ஏவல் படர்க்கை), امر الحاضر (ஏவல் முன்னிலை) என இரு பங்குகளாகும். مضارع ன் ஆரம்பத்தில் كسر உள்ள ل ஐச் சேர்த்து கடைசிக்கு சுகுன் செய்தால் அது امر الغائب ஆகிவிடும். அவை:

لِيَفْعَلْنَ	لِتَفْعَلَا	لِتَفْعَلْ	لِيَفْعَلُوا	لِيَفْعَلَا	لِيَفْعَلْ
--------------	-------------	------------	--------------	-------------	------------

لِيُفْعَلَ அவன் செய்யட்டும், لِيُفْعَلْ அவன் செய்யப்படவும்.

امر الحاضر எடுக்க முன்று முறைகள் உள்ளன.

1. مضارع ன் அடையாள எழுத்தைப் போக்க வேண்டும் அப்படிப் போக்கிய பின்னர் அதற்கு அடுத்த எழுத்துக்கு حَرَكَةٌ இருந்தால் கடைசிக்கு சகூன் செய்யவேண்டும். உதாரணமாக يَتَعَلَّمُ, يَصِلُ என்பதில் مضارع ன் அடையாள எழுத்தைப் போக்கிவிட்டால் அதற்கடுத்த எழுத்துக்கு حَرَكَةٌ இருப்பதால் கடைசிக்கு سكون செய்தால் மட்டும் போதும்.

صِلْ	صِلَا	صِلِي	صِلُوا	صِلَا	صِلْنَ
------	-------	-------	--------	-------	--------

تَعَلَّمْ	تَعَلَّمَا	تَعَلَّمِي	تَعَلَّمُوا	تَعَلَّمَا	تَعَلَّمْنَ
-----------	------------	------------	-------------	------------	-------------

صِلْ ன் சேர்த்துக் கொள், تَعَلَّمْ ன் கற்றுக் கொள்

صِلُوا أَرْحَامَكُمْ உங்களின் சொந்தபந்தங்களை சேர்த்து வாழுங்கள்,

تَعَلَّمُوا الْقُرْآنَ குர்ஆனைப் படியுங்கள்.

2. مضارع ன் அடையாள எழுத்தைப் போக்கிய பின்னர் அதற்கு அடுத்த எழுத்துக்கு سكون இருந்தால் அதைப் படிக்க முடியாது, ஆதலால் அதற்கடுத்த எழுத்தைப் பார்க்கவேண்டும், அதற்கு فتح அல்லது كسر இருந்தால் ஆரம்பத்தில் كسر உள்ள هَمْزٌ வைச் சேர்த்து கடைசிக்கு سكون செய்யவேண்டும். உதாரணமாக يَنْفَعُ, يَحْذِفُ என்பதில் مضارع ன் அடையாள எழுத்தைப் போக்கிய பின்னர் அதற்கடுத்த எழுத்துக்கு سكون இருப்பதால் ஆரம்பத்தில் كسر உள்ள هَمْزٌ வைச் சேர்த்து கடைசிக்கு சகூன் செய்ய வேண்டும்.

انْفَعْنَ	انْفَعَا	انْفَعِي	انْفَعُوا	انْفَعَا	انْفَعْ
-----------	----------	----------	-----------	----------	---------

احذفن	احذفا	احذفي	احذفوا	احذفا	احذف
-------	-------	-------	--------	-------	------

انْفَعْ ன் போக்கி விடு. احذف ன் பிரயோசனம் செய்,

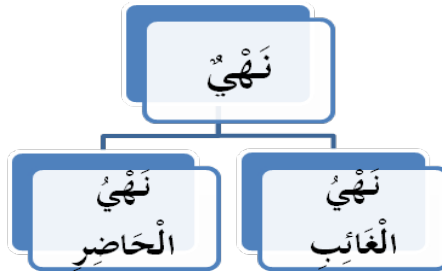
3 مضارع ன் அடையாள எழுத்தைப் போக்கிய பின்னர் அதற்கு அடுத்த எழுத்துக்கு سكون இருந்தால் அதைப் படிக்க முடியாது ஆதலால் அதற்கடுத்த எழுத்தைப் பார்க்கவேண்டும், அதற்கு ضم இருந்தால் ஆரம்பத்தில் ضم உள்ள هَمْزٌ வைச் சேர்த்து கடைசிக்கு سكون செய்யவேண்டும். உதாரணமாக يَنْبُتُ, يَرْزُقُ என்பதில் مضارع ன் அடையாள எழுத்தைப்

போக்கிய பின்னர் அதற்கடுத்த எழுத்துக்கு سكون இருப்பதால் ஆரம்பத்தில் ضم உள்ள
هَمْزَة வைச் சேர்த்து கடைசிக்கு சகூன் செய்ய வேண்டும்.

أَرْزُقُ	أَرْزُقَا	أَرْزُقِي	أَرْزُقُوا	أَرْزُقَا	أَرْزُقُ
أُتْبِتُ	أُتْبِتَا	أُتْبِتِي	أُتْبِتُوا	أُتْبِتَا	أُتْبِتُ

أَرْزُقُ வாழ்வாதாரம் வழங்கு, أُتْبِتُ உறுதியாக இரு

(8) الدرس الثامن النَّهْيُ

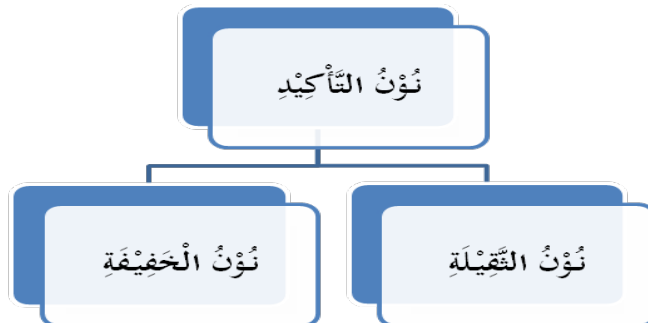


نَهْيُ (முன்னிலை விலக்கல்), نَهْيُ الْحَاضِرِ (படர்க்கை விலக்கல்) என இரு
வகைப்படும். مضارع ன் ஆரம்பத்தில் لا வைச் சேர்த்து கடைசிக்கு جزم செய்தால் அது
نَهْيُ ஆகிவிடும்.

إِخْدَفُ	إِخْدَفَا	إِخْدَفِي	إِخْدَفُوا	إِخْدَفَا	إِخْدَفُ
لَا يَفْعَلْنَ	لَا تَفْعَلَا	لَا تَفْعَلِ	لَا يَفْعَلُوا	لَا يَفْعَلَا	لَا يَفْعَلُ
لَا تَفْعَلْنَ	لَا تَفْعَلَا	لَا تَفْعَلِي	لَا تَفْعَلُوا	لَا تَفْعَلَا	لَا تَفْعَلُ

لَا يَفْعَلْنَ அவன் செய்ய வேண்டாம், لَا تَفْعَلُ நீ செய்ய வேண்டாம்,

(9) الدرس التاسع نون التَّأَكِيدِ



இலேசானாகு) خَفِيفَةً (கனமானது) ثَقِيلَةً (உறுதிப்படுத்தும் நூன்) تَأْكِيدٌ என இரு வகைப்படும். இவ்விரு نون களும் مضارع , امر , نهي ஆகியவற்றின் மீது நுழையும் அப் படி நுழையும்போது அவற்றின் ஆரம்பத்தில் فتح செய்யப்பட்ட ل சேர்க்கப்படும்.

مضارع உடன் ثَقِيلَةً வுக்கு உ.ம்

لَيُفْعَلَنَّ	لَيُفْعَلَنَّ	لَيُفْعَلَنَّ	لَيُفْعَلَنَّ	لَيُفْعَلَنَّ	لَيُفْعَلَنَّ
لَتَفْعَلَنَّ	لَتَفْعَلَنَّ	لَتَفْعَلَنَّ	لَتَفْعَلَنَّ	لَتَفْعَلَنَّ	لَتَفْعَلَنَّ
				لَنُفْعَلَنَّ	لَا فُعَلَنَّ

لَيُفْعَلَنَّ நிச்சயமாக அவன் செய்வான்

لَا كَيْدَنَّ أَصْنَامَكُمْ, ஆகிவிடுவீர், நிச்சயமாக நீர் நஷ்டமடைந்தவர்களில் ஆகிவிடுவீர், நிச்சயமாக உங்களின் சிலைகளை உடைத்தெறிவேன்.

مضارع مجهول உடன் ثَقِيلَةً வுக்கு உ.ம் لَيُفْعَلَنَّ நிச்சயமாக அவன்செய்யப்படுவான்.

لَتُسْئَلَنَّ يَوْمَئِذٍ عَنِ النَّعِيمِ என்றைய தினம் பாக்கியங்கள் பற்றி நிச்சயம் நீங்கள் விசாரிக்கப் படுவீர்கள்.

مضارع غائب உடன் ثَقِيلَةً வுக்கு உ.ம்

لَيُفْعَلَنَّ	لَيُفْعَلَنَّ	لَيُفْعَلَنَّ	لَيُفْعَلَنَّ	لَيُفْعَلَنَّ	لَيُفْعَلَنَّ
---------------	---------------	---------------	---------------	---------------	---------------

لَيُفْعَلَنَّ நிச்சயமாக அவன் செய்யட்டும்.

لَيُعْبُدُوا رَبَّ هَذَا الْبَيْتِ நிச்சயமாக அவர்கள் இவ்வீட்டின் இறைவனை வணங்கட்டும்.

مضارع مجهول உடன் ثَقِيلَةً வுக்கு உ.ம் لَيُفْعَلَنَّ நிச்சயமாக அவன் செய்யப்பட்டும்

مضارع حاضر உடன் ثَقِيلَةً வுக்கு உ.ம் اِفْعَلَنَّ நிச்சயமாக நீ செய்

اِفْعَلَنَّ	اِفْعَلَنَّ	اِفْعَلَنَّ	اِفْعَلَنَّ	اِفْعَلَنَّ	اِفْعَلَنَّ
-------------	-------------	-------------	-------------	-------------	-------------

مضارع حاضر உடன் ثَقِيلَةً வுக்கு உ.ம் نهي غائب, نهي حاضر

لَا يَفْعَلَنَّ	لَا يَفْعَلَنَّ	لَا يَفْعَلَنَّ	لَا يَفْعَلَنَّ	لَا يَفْعَلَنَّ	لَا يَفْعَلَنَّ
-----------------	-----------------	-----------------	-----------------	-----------------	-----------------

لا يَفْعَلَنَّ நிச்சயமாக அவன் செய்ய வேண்டாம்

لا تَفْعَلَنَّ	لا تَفْعَلَنَّ	لا تَفْعَلَنَّ	لا تَفْعَلَنَّ	لا تَفْعَلَنَّ	لا تَفْعَلَنَّ
----------------	----------------	----------------	----------------	----------------	----------------

لا تَفْعَلَنَّ நிச்சயமாக நீ செய்ய வேண்டாம்

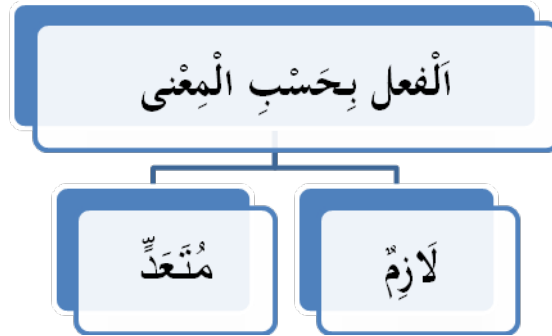
مضارع خَفِيْفَةٌ உடன் வுக்கு உ. ம்

لَيَفْعَلَنَّ	لَيَفْعَلَنَّ	لَيَفْعَلَنَّ	لَيَفْعَلَنَّ	لَيَفْعَلَنَّ	لَيَفْعَلَنَّ	لَيَفْعَلَنَّ	لَيَفْعَلَنَّ
---------------	---------------	---------------	---------------	---------------	---------------	---------------	---------------

குறிப்பு: இதற்கும் ثَقِيْلَةٌ உடைய அர்த்தம்தான், இதுவும் ثَقِيْلَةٌ வரக்கூடிய فعل களில் வரும் எனவே அதை صرف செய்வதுபோல இதையும் صرف செய்து கொள்ளவேண்டும், இந்த جمع المؤنث-خَفِيْفَةٌ-ஆகிய இரண்டிலும் இரு சகூலுள்ள எழுத்துக்கள் சேர்வதால் வராது.

இதுவரை فعل களின் பங்குகளான امر, نهي, مضارع, ماض, ஆகிய நான்கும் முடிவுற்று விட்டது. இனி فعل களுடைய உட்பிரிவுளைப் பார்ப்போம்.

(10) الدرس العاشر الفعل بحسب



فعل அர்த்தம், வார்த்தையைக் கவனித்து இரண்டு, இரண்டு பங்குகள் உள்ளன. அர்த்தத்தைக் கவனித்துள்ள இரு பங்குகள்

(1) لَازِمٌ (குன்றிய வினை) செய்பவனின் செயல் அவனை விட்டும் கடக்காதது,

دَهَبَ زَيْدٌ - குர்ஆன் இறங்கியது, نَزَلَ الْقُرْآنُ - காலித் அமர்ந்தான், جَلَسَ خَالِدٌ - உ. ம்
 ضَحَكَتْ فَاطِمَةُ - பாத் திமா முஹம்மத் நின்றான், قَامَ مُحَمَّدٌ - ஸைத் சென்றான், نَامَتْ آمِنَةٌ - ஆமினா தூங்கினாள்.

(2) مُتَعَدٌّ (குன்றாவினை) செய்பவனின் செயல் அவனை விட்டும் கடந்து விடக்கூடியது.

- شَرِبَ حُسَيْنٌ عَصِيرَ الْبُرْتُقَالِ، -ஹஸன் ஆப்பிள் சாப் பிட்டான், -ஹஸன் ஆரஞ்சு ஜூஸ் குடித்தான், قَرَأَتْ فَاطِمَةُ دَرْسًا، -பாத்திமா பாடம் படித்தாள், حَفِظْتُ عَائِشَةَ قُرْآنًا -ஆயிஷா குர்ஆன் மனனம் செய்தாள்.

முதல் 6 உதாரணங்கள் لَزِمَ ஆகும். இந்த ஆறு உதாரணங்களில் செய்பவனின் செயல் அவனை விட்டும் கடக்கவில்லை. இரண்டாவது 6 مُتَعَدِّ ஆகும். இவ்வாறிலும் செய்பவனின் செயல் அவனை விட்டும் கடந்து செய்படு பொருளின் அளவில் சென்றுவிட்டது

குறிப்பு: 1. لازم ன் ஆரம்பத்தில் ஈச் சேர்த்தால் அல்லது அதன் கலிமாவை இரட்டிப்பாக்கினால் அல்லது இறுதியில் ب வைச் சேர்த்தால் அது متعد ஆகிவிடும்.

- أَشْرَبَ خَالِدٌ بَكْرًا - காலித் பக்ரை குடிக்கவைத்தான், -نَزَّلَ اللَّهُ الْقُرْآنَ -அல்லாஹ் குர்ஆனை இறக்கினான், - ذَهَبَ حَامِدٌ بِرَيْدٍ - ஹாமித் ரைதை செல்ல வைத்தான்.

لازم, متعد என்றால் என்ன? لازم ஐ متعد ஆக்க என்ன செய்யவேண்டும்?
உதாரணத்துடன் எழுது!

(11) الدرس الحادي عشر

الْفِعْلُ بِحَسَبِ اللَّفْظِ

مَزِيدٌ فِيهِ

مُجَرَّدٌ

ثَلَاثِيٌّ الْمُجَرَّدُ (முன்று எழுத்துக்கள் மட்டும் உள்ளது), رُبَاعِيٌّ الْمُجَرَّدُ (நான்கு எழுத்துக்கள் மட்டும் உள்ளது) என்று இரண்டு பங்குகளாகும்,

رُبَاعِيٌّ الْمَزِيدُ (முன்றெழுக்களைவிட அதிகமாக்கப்பட்டவை) (நான்கு எழுத்துக்களைவிட அதிகமாக்கப்பட்டவை) என இரண்டு பங்குகளாகின்றன ஆக நான்கு பங்குகளாகின்றன.

مجرد மேலே சென்றுவிட்ட فَعَلَ ஆகும். ثلاثي مزید فيه ல் முன்று பங்குகள் உள்ளன.
அவை வருமாறு:

1) ஒரு எழுத்து அதிகமாக்கப்பட்டது. இதற்கு முன்று அமைப்புகள் உள்ளன. அவை:-

இறங்கினான் أَنْزَلَ	نَحْوُ	أَفْعَلَ
இறங்கினான் نَزَلَ	نَحْوُ	فَعَلَ
சண்டையிட்டான் قَاتَلَ	نَحْوُ	فَاعَلَ

2) இரு எழுத்துக்கள் அதிகமாக்கப்பட்டது. இதற்கு 5 அமைப்புகள் உள்ளன.

இறங்கினான் تَنَزَّلَ	نَحْوُ	تَفَعَّلَ
விளங்கினான் تَدَارَكَ	نَحْوُ	تَفَاعَلَ
சேர்ந்தான் اجْتَمَعَ	نَحْوُ	اِفْتَعَلَ
உடைந்தது اِنْكَسَرَ	نَحْوُ	اِنْفَعَلَ
சிவந்தான் اِحْمَرَّ	نَحْوُ	اِفْعَلَّ

கீழ்காண்கவற்றில் முதலாவதை ماضி ஆகவும் 2 ஆவதை الحاضر ஆகவும் 3 ஆவதை نهي ஆகவும் செய்க!

أَكْرَمَ قَاتَلَ فَرَّقَ تَنَزَّلَ تَكَاتَرَ اِعْتَصِمَ لَا تَفَرَّقُ لَا يَجْتَمِعُ

3. முன்று எழுத்துக்கள் அதிகமாக்கப்பட்டது. இதற்கு 7 அமைப்புகள் உள்ளன.

வெளியாகத் தேடினான் اِسْتَخْرَجَ	نَحْوُ	اِسْتَفْعَلَ
அதிகம் சிவந்தான் اِحْمَارًا	نَحْوُ	اِفْعَالًا
புல் பூண்டு முளைத்தது اِعْشَوْشَبَ	نَحْوُ	اِفْعَوْعَلَ
குதிரை சவாரி செய்தான் اِجْلَوْدًا	نَحْوُ	اِفْعَوَّلَ
தொந்தி நடந்தான் اِفْعَنْسَسَ	نَحْوُ	اِفْعَنْلَلَ
நமிர்ந்து படுத்தான் اِسْلَنْقَى	نَحْوُ	اِفْعَنْلَى
உரோமக்கால் முடி சிலிர்த்தது اِقْشَعَّرَ	نَحْوُ	اِفْعَلَّلَ

குறிப்பு: 1. மேற் சென்ற 3 பங்குகளில் 3 ஆவது பங்கின் முதல் அமைப்பு நீங்கலாக உள்ள ஏனைய 6 அமைப்புகளும் பழக்கத்தில் குறைவாகவே வரும். இவ்வாறு குறைவாக வருவ

தற்கு شَادٌّ என்றும் அதிகமாக பழக்கத்திலுள்ளவற்றுக்கு مُطَّرِدٌ என்றும் கூறப்படும். 3 ஆவது பங்கின் முதல் அமைப்பும் 1 ஆவது 2 ஆவது பங்கின் எல்லா அமைப்புகளும் مُطَّرِدٌ ஆகும்.

2. இந்த மூன்று பங்குகளிலுள்ள 15 அமைப்புகளையும் ثلاثيٰன் ماضٍ معروف ன் லுள்ள 14 அமைப்பு களைப் போன்று صرف செய்து கொள்ள வேண்டும். உ.ம்

أَفْعَلٌ أَفْعَلًا أَفْعَلُوا ... أَفْعَلْتُ أَفْعَلْنَا
تَفَعَّلٌ تَفَعَّلًا تَفَعَّلُوا ... تَفَعَّلْتُ تَفَعَّلْنَا
اسْتَفْعَلٌ اسْتَفْعَلًا اسْتَفْعَلُوا ... اسْتَفْعَلْتُ اسْتَفْعَلْنَا

3. இவற்றை مجهول ஆக்கடجى ثلاثيٰ ஐப் போன்றே முதலெழுத்திற்கு ضم ம் கடைசிக்கு முந்திய எழுத்திற்கு كسر ம் செய்ய வேண்டும். அத்துடன் ஒரு சிறிய வித்தியாசம் அதாவது இவற்றில் முதலெழுத்திற்கு ضم செய்வது போல حركة உள்ள எழுத்துக்களின் முதல் எழுத்துக்கும் ضمசெய்ய வேண்டும். متعدد யில் மட்டும்தான் مجهول வரும். لازم ல் مجهول வராது. உ.ம்

أَفْعَلٌ أَفْعَلًا أَفْعَلُوا ... أَفْعَلْتُ أَفْعَلْنَا
تُفَعَّلٌ تُفَعَّلًا تُفَعَّلُوا ... تُفَعَّلْتُ تُفَعَّلْنَا
اسْتُفْعَلٌ اسْتُفْعَلًا اسْتُفْعَلُوا ... اسْتُفْعَلْتُ اسْتُفْعَلْنَا

4. மேற்சென்றுள்ள அனைத்து فعل களையும் مضارع, امر, نهي ஆக்குவதில் மேற்கூறிய சட்டமே, ஆயினும் நான்கெழுத்துள்ள ماضٍ ன் مضارع யிலும் أَفْعَلٌ உடைய الحاضر லும் சிறிய மாற்றமுள்ளது. அதாவது مضارع ல் مضارع அடையாள எழுத்துக்கு ضم ம் கடைசிக்கு முந்திய எழுத்துக்கு كسر ம் செய்ய வேண்டும். أَفْعَلٌ உடைய الحاضر ல் அதன் ஆரம்பத்தில் فتح உள்ளவைக்க வேண்டும், ஏனெனில் يُفْعَلٌ ன் அஸல் يُأَفْعَلٌ ஆகும்.

مضارعயின் அடையாள எழுத்தைப் போக்கிய பின்னர் அடுத்த எழுத்துக்கு فتح இருப்பதால் அதை அப் படியே வைத்து கடைசிக்கு செய்திட வேண்டும். உ.ம்

ماضٍ	مضارع	أَمْرُ الْحَاضِرِ	نحو
أَفْعَلٌ	يُفْعَلُ	أَفْعَلْ	أَكْرَمٌ يُكْرِمُ أَكْرِمُ

عَلَّمَ يُعَلِّمُ عَلَّمَ	فَعَّلَ	يُفَعِّلُ	فَعَّلَ
خَادَعَ يُخَادِعُ خَادَعَ	فَاعِلٌ	يُفَاعِلُ	فَاعِلٌ
وَسَّوَسَ يُوسِّسُ وَسَّوَسَ	فَعَّلِلَ	يُفَعِّلِلُ	فَعَّلِلَ

وَسَّوَسَ-கண்ணியப்படுத்தினான், عَلَّمَ-கற்றுக் கொடுத்தான், خَادَعَ-சதிசெய்தான், وَسَّوَسَ-
உணசலாட்டம் செய்தான்.

4. இம்முன்று அமைப்புகளில் أَفْعَلُ என்ற அமைப்பிலுள்ள همزة வைத் தவிர மற்றைய அமைப்பு
களின் ஆரம்பத்திலுள்ள همزة களுக்கு هَمْزَةُ الْوَصْلِ என்றும் أَفْعَلُ வின் همزة வுக்கு هَمْزَةُ الْقَطْعِ
என்றும் கூறப்படும். هَمْزَةُ الْوَصْلِ வார்த்தையின் ஆரம்பத்தில், உச்சரிக்கப்பட்டு இடை யில்
வரும்போது உச்சரிக்கப்படமாட்டாது. هَمْزَةُ الْقَطْعِ எல்லா நிலையிலும் உச்சரிக்கப்படும்.
உ.ம்

وَاسْتَغْفِرْ رَبِّي -அவர் தமது இறைவ னிடம்
اللَّهُمَّ اغْفِرْ لِي -இறைவா! என்னை மன்னிப்பாயாக!,
மன்னிப்புக் கோரினார்

اللَّهُمَّ أَجِرْنَا مِنَ النَّارِ -இறைவா! நரக நெருப்பை விட்டும் எங்களைப் பாதுகாப்பாயாக!
குறிப்பு: افتعل, تفاعل, تفعّل ஆகிய முன்றிலும் சில மாற்றங்களுடன் வேறு அமைப்பு
கள் பிறக்கின்றன. அவை.

ஆகிய ت, ث, د, ذ, ز, س, ش, ص, ض, ط, ظ கலிமாவில் ف இரண்டின் تفاعل ஆகிய
11 எழுத்துக்களில் ஒரு எழுத்து இருந்தால் ت வின் حركة ஐப் போக்கி, அதை ف வைப் போல
மாற்றி, அதை ف வில் இணைத்து, ஆரம்பத்தில் كسر உள்ள ا சேர்த்துக் கொள்ளலாம்.
இவ்வாறு செய்யும்போது تفاعل, تفعّل என்ற இவ்விரண்டும் إِفَاعَلَ, إِفَعَّلَ என்று மாறிவிடும்.
1. تَزَمَّلَ என்பதில் ف கலிமா ز வாக இருப்பதால் ت வின் حركة ஐப் போக்கி ت
வை ف கலிமாவான ز வைப் போல மாற்றி ز வை ز வில் இணைத்து, ஆரம்பத்தில் كسر
உள்ள ا ஐ சேர்த்துக் கொள்ள வேண்டும். இப்போது تَزَمَّلَ என்பது اَزَمَّلَ என்று
ஆகிவிட்டது. இதைச் صرف செய்யும் முறை:

اَزَمَّلَ يَزَمِّلُ اَزْمَلًا مُزْمَلًا اَمْرًا اَزْمَلًا لِيَزْمَلَ والنهي لا تَزْمَلُ لا يَزْمَلُ

اَزْمَلُ போர்வை போர்த்தினான்

2. **ث** கலிமாவில் **ف** கலிமாவில் **ث** இருப்பதால் அதன் حركة ஐப் போக்கி **ت** வை **ف** கலிமாவான **ث** வைப் போல மாற்றி **ث** வை **ث** வில் இணைத்து, ஆரம்பத்தில் **كسر** உள்ள **ا** சேர்க்கும்போது **ث** என்பது **ث** என்று ஆகி விடும். இதை **صرف** செய்யும் முறை:

إِنَّا قُلَّ يَثَّقُلُ إِنَّا قُلَّ مُثَّقِلٌ الْأَمْرَ إِنَّا قُلَّ لِيَثَّقُلَ وَالنَّهْيَ لَا تَثَّقُلُ لَا يَثَّقُلُ

إِنَّا قُلَّ கனமானது

افتعل வின் ஐன் கலிமாவில் மேலே நாம் குறிப்பிட்டுள்ள 11 எழுத்துக்களில் ஒன்று இருந்தால் **ت** வின் حركة ஐ **ف** வுக்குத் திருப்பி, **ت** வை **ع** ஐப் போல மாற்றி **ع** ஐ **ع** ல் இணைப்பதும் **ا** ஐப் போக்குவதும் கூடும். இப்படிச் செய்யும் போது **افتعل** என்பது **فَعَّلَ** என்று மாறி விடுகிறது. உ.ம் **اخْتَصَمَ** என்பதன் **ف** கலிமா **ص** ஆக இருப்பதால் **ت** வின் حركة ஐ **ف** வுக்குத் திருப்பி, **ت** வை **ع** ஐப் போல மாற்றி **ع** ஐ **ع** ல் இணைத்து **ا** ஐப் போக்கி விட்டால் **خصم** (வழக் காடினான்) என்று ஆகிவிடும்.

افتعل வின் **ف** கலிமாவில் **ظ**, **ط**, **ض**, **ص** ஆகிய நான்கு எழுத்துக்களில் ஒன்று இருந்தால் **ت** வை **ط** ஆக மாற்ற வேண்டும். உ.ம் (இணக்கமானான்) **اصطَلَحَ** வின் அஸல் **اصنَلَحَ** என்றிருக்கும் **ف** கலிமாவில் **ص** இருப்பதால் அதை **ط** ஆக மாற்றி, **اصطَلَحَ** என்று கூற வேண்டும். இவ்வாறே **اطَّرَدَ** (விரட்டினான்) வின் அஸல் **اطَّرَدَ** வாகும் **ف** கலிமாவில் **ط** இருப்பதால் **ت** வை **ط** ஆக மாற்றி **ط** வை **ط** ல் இணைத்து விடவேண்டும். **اظَّلَمَ** என்பதன் அஸல் **اظَّظَمَ** வாகும் **ف** கலிமாவில்; **ظ** இருப்பதால் **ت** வை **ط** ஆக மாற்றி **ط** ல் **ظ** ம் உச்சரிப்பில் சிறிது ஒப்பு இருப்பதால் **ط** வை **ظ** ஆக மாற்றி **ظ** ஐ **ظ** ல் இணைத்து **اظَّلَمَ** (அநியாயம் செய்தான்) என்று கூறலாம்.

مجرد رباعي مزید فيه, رباعي مجرد
 மட்டுமே உள்ளது. அது فَعْلَل, فَعْلَلٌ ஆகும். உ.ம் دَخَرَ - உருட்டினான், تَدَخَّرَ -
 உருண்டான். இதற்குரிய வார்த்தைகள் எண்ணிவிடுமள விற்கே உள்ளன. உதாரணத்
 திற்கு بعثر - புரட்டினான், تَبَعَثَ புரண்டான்,
 عَرَفَ - தந்திரம் செய்வித்தான், تَعَرَّفَ - தந்திரம் செய்தான், دَمَّمَ - கோபமுட்டினான், تَدَمَّمَ -
 கோபம் கொண்டான், سلسل - சங்கிலியால் பிணைத்தான், تَسَلَّسَلَ சங்கிலித் தொடரா எனது,
 بسمل - تبسمل - பிஸ்மில்லாஹ் சொன்னான்,
 تحوّل حوّل - லாஹ்வல் வலா குவ்வத்த இல்லாபில்லாஹ் என்று கூறினான்,
 زلزل நடுங்க வைத்தான், تَزَلَّزَلَ நடுங்கினான்,
 زَحَّحَ தூரமாக்கினான், تَزَحَّحَ தூரமானான் என்பன போல.

1. الثلاثي المزید فيه என்றால் என்ன? அதன் பங்குகளை முழுமையாக எழுது!

2. همزة القطع, همزة الوصل என்று எவற்றுக்கு கூறப்படும்? அவ்விரண்டிற்கிடையிலுள்ள
 வித்தியாசமென்ன? உதாரணங்களுடன் விளக்கு!
 3. சிறு மாற்றங்களுடன் உருவாகி இருக்கின்றன அமைப்புகளில் இரு அமைப்பு களை
 உதாரணங்களுடன் விவரித்து எழுதுக!

பயிற்சி: امر اجلؤؤ, مضارع مضارع, عَشَوْشَب, مضارع, ماضٍ ماضٍ, اِسْلَنْقِي, مضارع
 صرف செய்க! اسم الفاعل, اسم المفعول, اِسْتَكْرَم, مضارع, الحاضر

இதுவரை فعل களின் பங்குகளான امر, مضارع, ماضٍ ஆகிய நான்கையும் அவை
 சம்பந்தப்பட்டவற்றையும் தெரிந்து கொண்டோம். இனி فعل களுடன் சம்பந்தப்பட்ட சில اسم
 கள் உள்ளன. அவை:

(12) الدرس الثاني عشر

1. مصدر (தொழில் பெயர்) مجرد ثلاثي ல் இதற்கென்று ஒரு குறிப்பிட்ட அமைப்பு கிடை
 யாது. இதற்கு سَمَاعِي (செவிவழிச் செய்தி) என்று சொல்லப்படும். அதாவது அரபுகள்
 பயன்படுத்திய முறையில் பயன்படுத்திக் கொள்ள வேண்டும்.

ثلاثي مجرد அல்லாதவற்றில் مصدر கென்று குறிப்பிட்ட அமைப்புகள் உள்ளன.

அவற்றிற்கு قِيَّاسِي (ஒப்பு நோக்கல்) என்று சொல்லப்படும்.

ثلاثي مجرد, ثلاثي مزید குரிய அமைப்புகளை கீழ்க்காணும் அட்டவணை முலம் தெளி
 வாகப் புரிந்து கொள்ளலாம். அவற்றை கீழ்க்காணும் அட்டவணையில் காணலாம்.

أَوْزَانُ الْأَفْعَالِ وَالْمَصْدَرِ مَعَ الْأَمْثَلَةِ

ماض	مضارع	مصدر	مثال		
فَعَلَ	يَفْعَلُ	فِعْلاً	فَتَحَ	يَفْتَحُ	فَتْحًا
فَعِلَ	يَفْعَلُ	فِعْلاً	عَلِمَ	يَعْلَمُ	عِلْمًا
فَعُلَ	يَفْعُلُ	فَعَالَةً	كَرُمَ	يَكْرُمُ	كَرَامَةً
أَفْعَلَ	يُفْعِلُ	أَفْعَالًا	أَكْرَمَ	يُكْرِمُ	أَكْرَامًا
فَعَّلَ	يُفَعِّلُ	تَفْعِيلًا	عَلَّمَ	يُعَلِّمُ	تَعْلِيمًا
فَاعَلَ	يُفَاعِلُ	مُفَاعَلَةً، فِعْلاً	خَادَعَ	يُخَادِعُ	مُخَادَعَةً، خِدَاعًا
فَعَّلَلَ	يُفَعِّلِلُ	فَعْلَلَةً، فِعْلَالًا	زَلَزَلَ	يُزَلْزِلُ	زَلْزَلَةً، زِلْزَالًا
تَفَعَّلَ	يَتَفَعَّلُ	تَفَعُّلاً	تَكَبَّرَ	يَتَكَبَّرُ	تَكَبُّرًا
تَفَاعَلَ	يَتَفَاعَلُ	تَفَاعُلًا	تَعَامَلَ	يَتَعَامَلُ	تَعَامُلًا
تَفَعَّلَلَ	يَتَفَعَّلِلُ	تَفَعْلَلًا	تَزَلْزَلَ	يَتَزَلْزِلُ	تَزَلْزَلًا
إِفْتَعَلَ	يِفْتَعِلُ	إِفْتِعَالًا	إِحْتَرَمَ	يُحْتَرِمُ	إِحْتِرَامًا
إِنْفَعَلَ	يَنْفَعِلُ	إِنْفِعَالًا	إِنْقَطَعَ	يَنْقَطِعُ	إِنْقِطَاعًا
إِفْعَلَ	يَفْعَلُ	إِفْعَالًا	إِحْمَرَّ	يَحْمَرُّ	إِحْمِرَارًا
إِسْتَفْعَلَ	يَسْتَفْعِلُ	إِسْتِفْعَالًا	إِسْتَكْمَلَ	يَسْتَكْمِلُ	إِسْتِكْمَالًا
إِفْعَالَ	يَفْعَالُ	إِفْعِيَالًا	أَحْمَرَ	يَحْمَرُّ	أَحْمِرَارًا
إِفْعَوَّلَ	يَفْعَوِّلُ	إِفْعَوَّالًا	أَجْلَوذَ	يَجْلَوِّذُ	أَجْلَوِّذًا
إِفْعَنَّالَ	يَفْعَنَّالُ	إِفْعَنَّالًا	أَفْعَنَسَسَ	يَفْعَنَّسِسُ	أَفْعَنَّسَسًا
إِفْعَنْلَى	يَفْعَنْلِي	إِفْعَنْلَاءً	إِسْلَنْقَى	يَسْلَنْقِي	إِسْلَنْقَاءً
إِفْعَلَّلَ	يَفْعَلِّلُ	إِفْعَلَّلًا	أَفْشَعَرَ	يَفْشَعِرُّ	أَفْشَعِرَارًا

குறிப்பு: அட்டவணையில் முன்றெழுத்துக்கள் மட்டுமுள்ளவற்றில் மاض க்கு وزن என்றும்

மضارع க்கு باب என்றும் முன்றெழுத்தல்லாதவற்றில் மاض க்கு وزن என்றும் مصدر க்கு

باب என்றும் சொல்லப்படும். மேலே முன்றெழுத்துக்களில் நாம் கூறியிருப்பதுபோலவே அவை அல்லாதவற்றிலும் கூறிக் கொள்ளவேண்டும். அதாவது أَنْزَلَ-إِنزَالٌ க்கு أَفْعَلَ , وَزَنَ , تَفَعَّلُ- وَزَنَ , تَفَعَّلَ க்கு تَعَلَّمَ-تَعَلَّمٌ , بابِ إِفْعَالٍ-وَزَنَ எல்லாவற்றுக்கும் கூறிக் கொள்ள வேண்டும்.

2. اسم الفاعل والمفعول ஆகும்.

فَاعِلٌ என்றும் اسم المفعول க்குரிய அமைப்பு فاعِلٌ என்றும் اسم الفاعل க்குரிய அமைப்பு ثلاثي مجرد என்றும் வரும். உ.ம்.

فَاعِلٌ	فَاعِلَانِ	فَاعِلُونَ	نحو	عالم	عالمان	عالمون
فَاعِلَةٌ	فَاعِلَتَانِ	فَاعِلَاتٌ وَفَوَاعِلٌ	—	عالمة	عالمتان	عالمات وعوالم

مَفْعُولٌ	مَفْعُولَانِ	مَفْعُولُونَ	نحو	معلوم	معلوماتان	معلوماتون
مَفْعُولَةٌ	مَفْعُولَتَانِ	مَفْعُولَاتٌ	—	معلومة	معلوماتان	معلومات

فاعل செய்தவன், செய்பவன், செய்கிறவன்

مَفْعُولٌ செய்யப்பட்டவன், செய்யப்படுகிறவன், செய்யப்படுவன்

أَنَا جَالِسٌ أَنَا جَالِسٌ عَلَى الْكُرْسِيِّ أَمْسِ நான் நேற்று நாற்காலியில் அமர்ந்திருந்தேன், أَنَا جَالِسٌ عَلَى الْكُرْسِيِّ غَدًا நாளான அமர்ந்திருக்கிறேன், هَذَا مَذْبُوحٌ أَمْسِ இன்று அறுக்கப்பட்டது, هَذَا مَذْبُوحٌ الْآنَ இன்று அறுக்கப்படுகிறது, ذَلِكَ مَذْبُوحٌ غَدًا அது நாளை அறுக்கப்பட உள்ளது.

اسم الفاعل - ثلاثي مجرد குறிப்பு: قறை, நிறம் ஆகியவற்றைக் காட்டக்கூடியவற்றில் فاعِلٌ என்ற அமைப்பில் வரும். உ.ம்

عَرَجٌ	يَعْرُجُ	عَرَجًا	أَعْرَجُ
باض	يَبِيضُ	بِياضًا	أَبْيَضُ
سَادَ	يَسْوُدُ	سَوَادًا	أَسْوَدُ

أَعْرَجُ	أَعْرَجَانِ	أَعْرَجُونَ	عُرْجٌ
----------	-------------	-------------	--------

أَبْيَضٌ	أَبْيَضَانِ	بَيْضَاءُ	بَيْضٌ	أَبْيَضَانِ	بَيْضٌ
أَسْوَدٌ	أَسْوَدَانِ	سَوْدَاءُ	سَوْدٌ	أَسْوَدَانِ	سَوْدٌ

கருப்பன் = أَسْوَدٌ வெள்ளையன் = أَبْيَضٌ நொண்டி = أَعْرَجٌ

குறிப்பு: சில சமயம் اسم الفاعل ... فَعِيلٌ என்ற அமைப்பிலும் வரும். அப்படி வரும்போது اسم الفاعل லின் அர்த்தம்தான். சிலசமயம் اسم المفعول ன் பொருளுக்கும் பயன்படுத்தப்படும். فَعِيلٌ என்பதற்கு مَقْتُولٌ ன் பொருளான கொல்லப்பட்டவன் என்றும் பொருள் கொள்ளப்படும்.

ثلاثي مزيد فيه اسم الفاعل க்குரிய அமைப்பு مضارع ன் அடையாள எழுத்தின் இடத்தில் م செய்யப்பட்ட ஐச் சேர்த்து கடைசிக்கு முந்திய எழுத்துக்கு كسر செய்ய வேண்டும்.

اسم المفعول க்கு مضارع ன் அடையாள எழுத்தின் இடத்தில் م செய்யப்பட்ட ஐச் சேர்த்து கடைசிக்கு முந்திய எழுத்திற்கு فتح செய்ய வேண்டும். اسم الفاعل க்கு 2. ம்

مثال	مثال	اسم الفاعل	مضارع
مُتَعَلَّمٌ	يَتَعَلَّمُ	مُتَعَلِّمٌ	يَتَفَعَّلُ
مُسْتَهْزِءٌ	يَسْتَهْزِئُ	مُسْتَهْفِئٌ	يَسْتَفْعِلُ

مثال	مثال	اسم الفاعل	مضارع
مُكْرِمٌ	يُكْرِمُ	مُفْعِلٌ	يُفْعِلُ
مُكْرَمٌ	يُكْرَمُ	مُفْعَلٌ	يُفْعَلُ
مُقَاتِلٌ	يُقَاتِلُ	مُفَاعِلٌ	يُفَاعِلُ

مُكْرِمَاتٌ	مُكْرِمَاتَانِ	مُكْرِمَةٌ	مُكْرِمُونَ	مُكْرِمَانِ	مُكْرِمٌ
مُسْتَهْزِئَاتٌ	مُسْتَهْزِئَاتَانِ	مُسْتَهْزِئَةٌ	مُسْتَهْزِئُونَ	مُسْتَهْزِئَانِ	مُسْتَهْزِئٌ

اسم المفعول க்கு 2. ம்

يُفْعَلُ - مُفْعَلٌ	نحو	يُكْرَمُ - مُكْرَمٌ
يُفْعَلُ - مُفْعَلٌ	نحو	يُكْرَمُ - مُكْرَمٌ
يُفَاعِلُ - مُفَاعِلٌ	نحو	يُقَاتِلُ - مُقَاتِلٌ

يُتَعَلَّمُ - مُتَعَلَّمٌ	نحو	يُسْتَهْزِئُ - مُسْتَهْزِئٌ
يُسْتَفْعِلُ - مُسْتَفْعِلٌ	نحو	يُسْتَهْزِئُ - مُسْتَهْزِئٌ

مُكْرِمَاتٌ	مُكْرِمَاتَانِ	مُكْرِمَةٌ	مُكْرِمُونَ	مُكْرِمَانِ	مُكْرِمٌ
-------------	----------------	------------	-------------	-------------	----------

مُسْتَهْزَأَاتٌ	مُسْتَهْزَأَاتَانِ	مُسْتَهْزَأَةٌ	مُسْتَهْزِؤُونَ	مُسْتَهْزِآنِ	مُسْتَهْزَأٌ
-----------------	--------------------	----------------	-----------------	---------------	--------------

ثلاثي مزيد فيه, ثلاثي مجرد
 வரும்? உதாரணங்களுடன் எழுதுக!
 இதுவரை மேலே சென்றுள்ளவற்றின் அமைப்புகளை கீழ்வரும் அட்டவணையின் மூலம் தெளிவாகப் புரிந்து கொள்ளலாம்.

اسم المفعول	مضارع مجهول	ماض مجهول	اسم الفاعل	مصدر	مضارع معروف	ماض معروف
مَفْعُولٌ	يُفْعَلُ	فُعِلَ	فَاعِلٌ	فَعْلًا	يُفْعَلُ	فَعَلَ
مُفْعَلٌ	يُفْعَلُ	أَفْعِلَ	مُفْعِلٌ	إِفْعَالًا	يُفْعَلُ	أَفْعَلَ
مُفَعَّلٌ	يُفَعَّلُ	فُعِّلَ	مُفَعِّلٌ	تَفْعِيلًا	يُفَعَّلُ	فَعَّلَ
مُفَاعَلٌ	يُفَاعَلُ	فُوعِلَ	مُفَاعِلٌ	مُفَاعَلَةٌ	يُفَاعَلُ	فَاعَلَ
مُفَعَّلٌ	يُفَعَّلُ	فُعِّلَ	مُفَعِّلٌ	فَعْلَلَةٌ	يُفَعَّلُ	فَعَّلَلَ
مُتَفَعَّلٌ	يُتَفَعَّلُ	تُفَعَّلُ	مُتَفَعِّلٌ	تَفَعُّلًا	يُتَفَعَّلُ	تَفَعَّلَ
مُتَفَاعَلٌ	يُتَفَاعَلُ	تُفُوعِلَ	مُتَفَاعِلٌ	تَفَاعُلًا	يُتَفَاعَلُ	تَفَاعَلَ
		-----	مُتَفَعِّلٌ	تَفَعُّلًا	يُتَفَعَّلُ	تَفَعَّلَلَ
مُفْتَعَّلٌ	يُفْتَعَّلُ	أَفْتَعِلَ	مُفْتَعِّلٌ	إِفْتِعَالًا	يُفْتَعَّلُ	أَفْتَعَلَ
		-----	مُنْفَعِلٌ	إِنْفِعَالًا	يُنْفَعِلُ	إِنْفَعَلَ
		-----	مُفْعِلٌ	إِفْعَالًا	يُفْعَلُ	إِفْعَلَ
مُسْتَفْعَلٌ	يُسْتَفْعَلُ	أُسْتَفْعِلَ	مُسْتَفْعِلٌ	إِسْتِفْعَالًا	يُسْتَفْعَلُ	أَسْتَفْعَلَ
		-----	مُفْعَالٌ	إِفْعِيَالًا	يُفْعَالُ	إِفْعَالَ
		-----	مُفْعُوعِلٌ	إِفْعِيْعَالًا	يُفْعُوعِلُ	إِفْعُوعَلَ
			مُفْعِنَلٌ	إِفْعِنَالًا	يُفْعِنَلُ	إِفْعِنَلَ
			مُفْعُوعِلٌ	إِفْعُوعَالًا	يُفْعُوعِلُ	إِفْعُوعَلَ
-----			مُفْعِنَلٌ	إِفْعِنَالَاءَ	يُفْعِنَلِي	إِفْعِنَلِي
-----			مُفْعَعِلٌ	إِفْعَعَالًا	يُفْعَعِلُ	إِفْعَعَلَ

مَكْتَبٌ، مَكْتَبَةٌ (கால, இடப் பெயரின்) அமைப்பு مَفْعَلَةٌ، مَفْعَلٌ என்று வரும். உ.ம் مَكْتَبَةٌ، مَكْتَبٌ
مَدْرَسٌ، مَدْرَسَةٌ என்பதைப்போல. சிலசமயம் مَفْعَلٌ அமைப்பிலும் வரும். مَنْزِلٌ என்பதைப் போல.

மக்தப், மக்தபு = مَكْتَبَةٌ, مَكْتَبٌ புத்தகக்கடை, நூலகம், அலுவலகம்

மீடு, விடுதி, தங்குமிடம் = مَنْزِلٌ பள்ளிக்கூடம், கல்லூரி = مَدْرَسٌ، مَدْرَسَةٌ

உ.ம் (கருவிப் பெயர்) اسم الآلة இது مَفْعَلٌ، مَفْعَلَةٌ، مَفْعَلٌ என்ற அமைப்புகளில் வரும்) مَفْتَاخٌ திறக்கும் கருவி, திறவு கோல். مَكْنَسَةٌ விளக்குமார், பெருக்கி சுத்தம் செய்யும் எல்லாவற்றுக்கும் இந்த வார்த்தைதான்.

அதிகம் செய்பவன்) أَفْعَلٌ (ஒப்பு உயர்வு பெயர் சொல்)இது ஆண்பாலுக்கு اسم التفضيل என்றும் பெண்பாலுக்கு فُعْلَى (அதிகம் செய்பவள்) என்றும் வரும். இது நிறம், குறை என்ற பொருளைத் தராத ثلاثي مجرد ல் மட்டுமே எடுக்கப்படும். ثلاثي مجرد அல்லாததில் நிறம், குறை என்ற பொருளைத் தரக்கூடியதில் اسم التفضيل எடுப்பதற்கு அதிகம், கடுமை என்ற பொருள் தரக்கூடிய أَفْعَلٌ வைக் கொண்டு வந்து பின்னர் அந்த فعل ன் مصدر ஐ نصب செய்து கூற வேண்டும். உ.ம் أَفْوَى -அதிகமாக வெளியில் செல்பவன், أَفْوَى -இவன் நல்ல சீவப்பானவன், أَكْثَرُ صَمًّا -இவன் பெரும் செவிடன் என்பவை போல.

யிலிருந்து اسم التفضيل வரை கீழ்க்காணும் அட்டவணையில் எளிதாகப் புரிந்து கொள்ளலாம்.

فاعل	فعلا	يفعل	فعل
مفعول	فعلا	يفعل	فعل
لِيُفْعَلَ	لِيُفْعَلَ	أَفْعَلْ	الأمر
لا يُفْعَلْ	لا يُفْعَلْ	لا تَفْعَلْ	والنهي
	والآلة مفعلا، مفعلة، مفعال	مفعلا، مفعلا، مفعلة	والظرف
فُعْلَى	والمؤنث	افعل	اسم التفضيل
فُعْلَيَانِ	-----	افعلان، فُعْلَيَانِ	والتثنية
فُعْلَيَاتُ	-----	افعلون، أفاعِلُ	والجمع

1 مِثَالٌ

ف கலிமாவில் عِدَّة உடைய எழுத்துகளில் ஒரு எழுத்து இருந்தால் அதற்கு مِثَالٌ (ஒப்பா
னது) என்று சொல்லப்படும். இதன் ماضٍ صرف செய்யும்போது அது صحيح ஆன فعل
க்கு ஒப்பாவதால் இதற்கு مثال என்று சொல்லப்படுகிறது. உ.ம்

وَعَدْتُ	وَعَدَنْ	وَعَدْنَا	وَعَدْتِ	وَعَدُوا	وَعَدَا	وَعَدَ
وَعَدْنَا	وَعَدْتِ	وَعَدْتُنَّ	وَعَدْتُمَا	وَعَدْتِ	وَعَدْتُمْ	وَعَدْتُمَا
يَسْرَتِ	يَسْرَنْ	يَسْرَتْنَا	يَسْرَتِ	يَسْرَتُوا	يَسْرَتَا	يَسْرَتَ
يَسْرَتْنَا	يَسْرَتِ	يَسْرَتُنَّ	يَسْرَتُمَا	يَسْرَتِ	يَسْرَتُمْ	يَسْرَتُمَا

صرف செய்வற்றை ஆகியவற்றை امر حاضر , امر غائب , مضارع معروف லில் ஆன واوي போது
ف கலிமா போக்கப்படும். مضارع க்கு உ.ம்

تَعِدُ	يَعِدَنْ	تَعِدَانِ	تَعِدُ	يَعِدُونَ	يَعِدَانِ	يَعِدُ
نَعِدُ	أَعِدُ	تَعِدَنْ	تَعِدَانِ	تَعِدِينَ	تَعِدُونَ	تَعِدَانِ

امر الغائب

لِيَعِدَنَّ	لَتَعِدَا	لَتَعِدُ	لِيَعِدُوا	لِيَعِدَا	لِيَعِدُ
-------------	-----------	----------	------------	-----------	----------

امر الحاضر

عِدَنْ	عِدَا	عِدِي	عِدُوا	عِدَا	عِدُ
--------	-------	-------	--------	-------	------

ف கலிமாவை போக்கியும் போக்காமலும் சொல்லலாம் போக்கும் போது கடை
சியில் ஒரு وقف உடைய ه வை சேர்த்துக் கொள்ள வேண்டும். உ.ம்

وعد وِعِدُ وَعِدَا وَعِدَّة

ஆகியவற்றை اسم التفضيل, آلة, ظرف, اسم المفعول, اسم الفاعل நீங்கலாக مصدر, مضارع
றல் ف கலிமா போக்கப்படமாட்டாது. உ.ம்

وَعَدَ	يَعِدُ	وَعَدًا وَعِدَةً	واعد	وَعِدَ	يُوعِدُ	وَعِدًا	مَوْعُودٌ
الأمر عِدٌ	لِيَعِدَ	لِيُوعِدَ	والنهي لا	لا يَعِدُ	لا يُوعِدُ	والظرف	والآلة
	وَعَدَى	وَالْمَوْئِثُ	وَتَشْيِئُهُمَا	أَوْعَدَانِ ,	وَجَمْعُهُمَا	مَوْعِدٌ	مِيعَادٌ
			وَأَوْعَدُونَ ,	أَوْعِدُوا -	وَعِدٌ ,	وَعَدِيَّاتٌ	

ي உள்ள فعل ல் எதுவும் போக்கப்படமாட்டாது .உ.ம்

يَمَنْ يَيْمُنُ يَمْنَا يَمَنُ اَيْمُنُ يَمْنَى

و ஆயினும் செய்யும்போது எதுவும் போக்கப்படமாட்டாது. صرف ஐ ثلاثي مزيد فيه உள்ள فعل ல் و க்கு இருந்து அதற்கு முந்திய எழுத்துக்கு كسر இருந்தால் ي ஐ ஆக மாற்றவேண்டும். உ.ம் اَوْعَادُ என்பதில் اِيْعَادُ என்பது போல ي உள்ள فعل ல் ي க்கு ஆக மாற்ற வேண்டும். و வை ي இருந்தால் ضم இருந்தால் அதற்கு முந்திய எழுத்திற்கு كسر இருந்து அதற்கு முந்திய எழுத்துக்கு كسر இருந்தால் ي வை و ஆக மாற்ற வேண்டும். உ.ம் اِيْسِرُ என்பதில் اِيْسِرُ என்று கூறுவது போல.

ت வை ت வாக மாற்றி ت வையும் ي வையும் و வில் افتعلகளின் ي உள்ள ي , و வில் இணைக்க வேண்டும். உ.ம்

اِتَّصَلَ	يَتَّصِلُ	اِتِّصَالًا	مُتَّصِلٌ	اِتَّصَلَ	لِيَتَّصِلَ	لَا تَتَّصِلُ	لَا يَتَّصِلُ
اِتَّسَرَ	يَتَّسِرُ	اِتِّسَارًا	مُتَّسِرٌ	اِتَّسَرَ	لِيَتَّسِرَ	لَا تَتَّسِرُ	لَا يَتَّسِرُ

இன்னும் இவ்விரண்டில் இப்படியும் சொல்லலாம்.

اِتَّصَلَ يَاتَّصِلُ اِتِّصَالًا مَاتَّصِلُ اِيَّتَّصِلُ لَا تَاتَّصِلُ لَا يَاتَّصِلُ
اِتَّسَرَ يَاتَّسِرُ اِتِّسَارًا مَاتَّسِرُ اِيَّتَّسِرُ لَا تَاتَّسِرُ لَا يَاتَّسِرُ

كسر ஆகவும் மாற்ற ஆகவும் | இவ்விரண்டையும் இருந்தால் فتح இருந்தால் க்கும் ي வுக்கும் முந்திய எழுத்திற்கு كسر இருந்தால் ي ஆகவும் மாற்ற வேண்டும். و ஆகவும் மாற்ற வேண்டும்.

2 اجوف

اجوف என்பது ع கலிமாவில் عِلَّةً எழுத்துகளில் ஒன்று இருப்பதற்கு சொல்லப்படும்.

இதில் நடுவில் இடைவெளி இருப்பதால் اجوف என்று சொல்லப்படுகிறது. اجوف ன் ماض

و ماضٍ معروف و ماضٍ مجهول ஆக மாற்றப்படும்.

قَوْلٌ என்பதில் قال என்றும் بَاعَ என்பதில் باع என்றும் சொல்வது போல. உ.ம்

قَالَ	قَالَا	قَالُوا	قَالَتْ	قَالَتَا	قَالْنَ	قُلْتِ	قُلْتُمَا	قُلْنَ
قُلْتُمْ	قُلْتِ	قُلْتُمَا	قُلْتِ	قُلْتُمَا	قُلْنِ	قُلْتِ	قُلْتُمَا	قُلْنَا

بَاعَ	بَاعَا	بَاعُوا	بَاعَتْ	بَاعَتَا	بَاعْنَ	بَعْتِ	بَعْتُمَا	بَعْنَ
بَعْتُمْ	بَعْتِ	بَعْتُمَا	بَعْتِ	بَعْتُمَا	بَعْنِ	بَعْتِ	بَعْتُمَا	بَعْنَا

خَافَ	خَافَا	خَافُوا	خَافَتْ	خَافَتَا	خَافْنَ	خَفْتِ	خَفْتُمَا	خَفْنَ
خَفْتُمْ	خَفْتِ	خَفْتُمَا	خَفْتِ	خَفْتُمَا	خَفْنِ	خَفْتِ	خَفْتُمَا	خَفْنَا

மேற்சென்ற முன்று உதாரணங்களிலும் جمع مؤنث غائب லிருந்து متكلم வரை ع கலிமா வின் حركة ஐ ف கலிமாவிற்குத் திருப்பிய பின் இரு சகூனாள்ள எழுத் துக்கள் சந்திப்பதால் ع கலிமா போக்கப்பட்டுள்ளது. இதனை ماضٍ مجهول ஆக்கும்போது و، ي، ا உள்ள எதுவாக இருந்தாலும் ف க்கு كسر செய்து كسر க்கு தோதுவாக ع கலிமாவை ي வாக ஆக்கிக் கொள்ள வேண்டும். உ.ம்

قِيلَ	قِيلَا	قِيلُوا	قِيلَتْ	قِيلَتَا	قِيلْنَ	قَيْتِ	قَيْتُمَا	قَيْنِ
قَيْتُمْ	قَيْتِ	قَيْتُمَا	قَيْتِ	قَيْتُمَا	قَيْنِ	قَيْتِ	قَيْتُمَا	قَيْنَا

بِيعَ	بِيعَا	بِيعُوا	بِيعَتْ	بِيعَتَا	بِيعْنَ	بَيْعْتِ	بَيْعْتُمَا	بَيْعْنَ
بَيْعْتُمْ	بَيْعْتِ	بَيْعْتُمَا	بَيْعْتِ	بَيْعْتُمَا	بَيْعْنِ	بَيْعْتِ	بَيْعْتُمَا	بَيْعْنَا

خِيفَ	خِيفَا	خِيفُوا	خِيفَتْ	خِيفَتَا	خِيفْنَ	خِيفْتِ	خِيفْتُمَا	خِيفْنَ
خِيفْتُمْ	خِيفْتِ	خِيفْتُمَا	خِيفْتِ	خِيفْتُمَا	خِيفْنِ	خِيفْتِ	خِيفْتُمَا	خِيفْنَا

صرف செய்யப்படும். صرف காணுமாறு கீழ் மூன்று மூன்று மூன்று

يَقُولُ	يَقُولَانِ	يَقُولُونَ	تَقُولُ	تَقُولَانِ	تَقُولُونَ	يَقْلُنَ	يَقْلُنَانِ	يَقْلُونُ
تَقُولَانِ	تَقُولُونَ	تَقُولِينَ	تَقُولَانِ	تَقُولَانِ	تَقُولَانِ	أَقُولُ	أَقُولَانِ	أَقُولُونَ

يَبِيعُ	يَبِيعَانِ	يَبِيعُونَ	تَبِيعُ	تَبِيعَانِ	تَبِيعُونَ	يَبِيعَنَّ	يَبِيعَانَنَّ	يَبِيعُونَنَّ
تَبِيعَانِ	تَبِيعُونَ	تَبِيعِينَ	تَبِيعَانِ	تَبِيعَانِ	تَبِيعَانِ	أَبِيعُ	أَبِيعَانِ	أَبِيعُونَ

يَخَافُ	يَخَافَانِ	يَخَافُونَ	تَخَافُ	تَخَافَانِ	تَخَافُونَ	يَخْفَنَ	يَخْفَنَانِ	يَخْفَنُونَ
تَخَافَانِ	تَخَافُونَ	تَخَافِينَ	تَخَافَانِ	تَخَافَانِ	تَخَافَانِ	أَخَافُ	أَخَافَانِ	أَخَافُونَ

இவற்றில் ع கலிமாவின் حركة ف கலிமாவிற்கு திருப்ப வேண்டும். உதாரணமாக يقول என்பதன் அஸல் يَقُولُ என்றும் يبيع என்பதன் அஸல் يَبِيعُ என்றும் يَخَافُ என்பதன் அஸல் يَخَافُ என்றும் இருக்கும் இவ்வனைத்திலும் ع கலிமாவின் حركة ف கலிமாவிற்கு திருப்பப்பட்டுள்ளது.

صرف செய்யப்படும். و، ي ان مضارع مجهول உள்ளவற்றில் கீழ்க்காணுமாறு

يُقَالُ	يُقَالَانِ	يُقَالُونَ	تُقَالُ	تُقَالَانِ	تُقَالُونَ	يُقْلَنَ	يُقْلَنَانِ	يُقْلَنُونَ
تُقَالَانِ	تُقَالُونَ	تُقَالِينَ	تُقَالَانِ	تُقَالَانِ	تُقَالَانِ	أَقَالُ	أَقَالَانِ	أَقَالُونَ

يُبَاعُ	يُبَاعَانِ	يُبَاعُونَ	تُبَاعُ	تُبَاعَانِ	تُبَاعُونَ	يُبَاعَنَّ	يُبَاعَانَنَّ	يُبَاعُونَنَّ
تُبَاعَانِ	تُبَاعُونَ	تُبَاعِينَ	تُبَاعَانِ	تُبَاعَانِ	تُبَاعَانِ	أُبَاعُ	أُبَاعَانِ	أُبَاعُونَ

يُخَافُ	يُخَافَانِ	يُخَافُونَ	تُخَافُ	تُخَافَانِ	تُخَافُونَ	يُخْفَنَ	يُخْفَنَانِ	يُخْفَنُونَ
تُخَافَانِ	تُخَافُونَ	تُخَافِينَ	تُخَافَانِ	تُخَافَانِ	تُخَافَانِ	أُخَافُ	أُخَافَانِ	أُخَافُونَ

இவற்றில் இரு جمع مؤنث களைத் தவிர மற்றைய எல்லா அமைப்புகளிலும் ع கலிமாவின் حركة ف கலிமாவிற்கு திருப்பப்பட்டு, فتح க்கு தோதுவான எழுத்தான ا ஐக் கொண்டு வரப்பட்டுள்ளது. உதாரணமாக يُقَالُ என்பதன் அஸல் يَقُولُ என்றும் يَبِيعُ என்பதன் அஸல் يَبِيعُ என்றும் يَخَافُ என்பதன் அஸல் يَخَافُ என்றும் இருக்கும். இவ்வனைத்திலும் ع கலிமாவின் حركة ف கலிமாவிற்கு திருப்பப்பட்டு فتح க்கு தோதுவான எழுத்தான ا

ஐக் கொண்டு வரப்பட்டுள்ளது. இரு جمع مؤنث ع கலிமாவின் حركة ஐ ف கலிமா விற்கு திருப்பிய பின்னர் இரு سكون உள்ள எழுத்துக்கள் சந்திப்பதால் ع கலிமா போக்கப் பட்டுள்ளது. உதாரணமாக يُقَلْنَ என்பதன் அஸல் يُقُولْنَ என்றும் يُبَعْنَ என்பதன் அஸல் يُبِيعْنَ என்றும் يُخَفْنَ என்பதன் அஸல் يُخَوْفْنَ என்றும் இருக்கும். இவ்வனைத்திலும் ع கலிமாவின் حركة ஐ ف கலிமாவிற்கு திருப்பப்பட்டு பின்னர் ع கலிமா ل கலிமா ஆகிய இரண்டிலும் سكون வந்திருப்பதால் ع கலிமா போக்கப்பட்டுள்ளது.

ஐ கீழ்காணுமாறு صرف செய்யப்படும்.

قُلْنَ	قُولَا	قُولِي	قُولُوا	قُولَا	قُلْنَ
بِعْنَ	بِيعَا	بِيعِي	بِيعُوا	بِيعَا	بِعْنَ
خَفْنَ	خَافَا	خَافِي	خَافُوا	خَافَا	خَفْنَ
لِيُقَلْنَ	لِتَقُولَا	لِتَقُولِي	لِيُقُولُوا	لِيُقُولَا	لِيُقَلْنَ
لِيُبِيعْنَ	لِتَبِيعَا	لِتَبِيعِي	لِيُبِيعُوا	لِيُبِيعَا	لِيُبِيعْنَ
لِيَخَفْنَ	لِتَخَافَا	لِتَخَافِي	لِيَخَافُوا	لِيَخَافَا	لِيَخَفْنَ

இவற்றில் ஒருமைகளிலும், பெண்பால் பன்மைகளிலும் ع கலிமாவின் حركة ஐ ف கலிமா விற்கு திருப்பப்பட்டு பின்னர் ع கலிமாவிலும் ل கலிமாவிலும் سكون இருப்பதால் ع கலிமா போக்கப்பட்டுள்ளது. மற்றவற்றில் இரு சகூன்கள் சந்திக்காதலால் ع கலிமா கொண்டு வரப்பட்டுள்ளது.

உ.ம். اسم الفاعل ன் ثلاثي مجرد ء வாக மாற்றப்படும்.

قَائِلَاتٌ, قَوَائِلُ	قَائِلَتَانِ	قَائِلَةٌ	قَائِلُونَ	قَائِلَانِ	قَائِلٌ
بَائِعَاتٌ وَبَوَائِعُ	بَائِعَتَانِ	بَائِعَةٌ	بَائِعُونَ	بَائِعَانِ	بَائِعٌ
خَائِفَاتٌ وَخَوَائِفُ	خَائِفَتَانِ	خَائِفَةٌ	خَائِفُونَ	خَائِفَانِ	خَائِفٌ

லில் கீழ்காண்பது போல صرف செய்ய வேண்டும்.

مَقُولَاتٌ	مَقُولَتَانِ	مَقُولَةٌ	مَقُولُونَ	مَقُولَانِ	مَقُولٌ
مَبِيعَاتٌ	مَبِيعَتَانِ	مَبِيعَةٌ	مَبِيعُونَ	مَبِيعَانِ	مَبِيعٌ
مُخَوِّفَاتٌ	مُخَوِّفَتَانِ	مُخَوِّفَةٌ	مُخَوِّفُونَ	مُخَوِّفَانِ	مُخَوِّفٌ

இந்த அமைப்புகள் அனைத்திலும் ع கலிமாவின் حركة ஐ ف கலிமாவிற்கு திருப்பப்பட்டுள் ளது. உதாரணமாக مَقُولٌ என்பதன் அஸல் مَقُولٌ என்றிருக்கும். இதில் ع கலிமாவின் حركةஆன ضمة ஐ ف கலிமாவிற்கு திருப்பிய பின்னர் இரு سكون உள்ள எழுத்துக்கள் சந்திப்பதால் ஒரு و போக்கப்பட்டுள்ளது.

مَبِيعٌ என்பதன் அஸல் مَبِيعٌ என்றிருக்கும். இதில் ع கலிமாவின் حركة ஆன ضمة ஐ ف கலிமாவிற்குத் தோதுவான كسرة ஆக மாற்றி ف கலிமாவிற்குத் திருப்பப்பட்டு مَبِيعٌ என்று மாறிவிட்டது مُخَوِّفٌ என்பதன் அஸல் مُخَوِّفٌ என்றிருக்கும். இதில் ع கலிமாவின் حركة ஆன ضمةஐ ف கலிமாவிற்குத் திருப்பிய பின் இரு سكون உள்ள எழுத்துக்கள் சந்திப்பதால் ஒரு و போக்கப்பட்டுள்ளது.

مضارع اسم المفعول, போலவும், مضارع معروف ஐ اسم الفاعل ல் ثلاثي مزيد فيه
مجهول ஐப் போலவும் صرف செய்து கொள்ள வேண்டும். உ.ம்

مُقِيلَاتٌ	مُقِيلَتَانِ	مُقِيلَةٌ	مُقِيلُونَ	مُقِيلَانِ	مُقِيلٌ
مُبِيعَاتٌ	مُبِيعَتَانِ	مُبِيعَةٌ	مُبِيعُونَ	مُبِيعَانِ	مُبِيعٌ
مُخِيفَاتٌ	مُخِيفَتَانِ	مُخِيفَةٌ	مُخِيفُونَ	مُخِيفَانِ	مُخِيفٌ
مُقَالَاتٌ	مُقَالَاتَانِ	مُقَالََةٌ	مُقَالُونَ	مُقَالَانِ	مُقَالٌَ
مُبَاعَاتٌ	مُبَاعَاتَانِ	مُبَاعَةٌ	مُبَاعُونَ	مُبَاعَانِ	مُبَاعٌ
مُخَافَاتٌ	مُخَافَاتَانِ	مُخَافَةٌ	مُخَافُونَ	مُخَافَانِ	مُخَافٌ

الفاعل களில் ع கலிமாவின் حركة ஐ ف கலிமாவிற் கு திருப்பப்பட்டுள்ளது. அதாவது مُقِيلٌ என்பதன் مُقُولٌ என்றும் مُبِيعٌ என்பதன் مُبِيعٌ என்றும் مُخِيفٌ என்பதன் அஸல் مُخَوْفٌ என்றும் இருக்கும். இவ்வனைத்திலும் ع கலிமாவின் حركة ஐ ف கலிமாவிற் கு திருப்பப்பட்டு كسر க்கு தோதுவான எழுத்தான ي கொண்டு வரப்பட்டுள்ளது. இவ்வாறே اسم المفعول ல் مُقَالٌ என்பதன் அஸல் مُقُولٌ என்றும், مُبَاعٌ என்பதன் அஸல் مُبِيعٌ என்றும், مُخَافٌ என்பதன் அஸல் مُخَوْفٌ என்றும் இருக்கும். இவ்வனைத்திலும் ع கலிமாவின் حركة ஐ ف கலிமாவிற் கு திருப்பப்பட்டு فتح க்கு தோதுவான எழுத்தான ا ஐக் கொண்டு வரப்பட்டுள்ளது.

أَفْعَلٌ، اسْتَفْعَلٌ ல் مصدر ان ثلاثي مزيد فيه ஆகிய இரண்டு அமைப்புகளைத் தவிர மற்றைய எல்லா அமைப்புகளையும் صحيح ஆக்கப்படும்.

إِسْتَفْعَلٌ، أَفْعَلٌ இவ்விரண்டின் مصدر ல் ع கலிமாவின் حركة ஐ ف கலிமாவிற் கு திருப்பப்பட்டு, وقف உடைய ۵ வை சேர்த்துக் கொள்ள வேண்டும்.

உ.ம்

اقام يقيم اقامة
استقام يستقيم استقامة

اقامة என்பதன் அஸல் اِقْوَامًا என்றும் اِسْتِقَامَةً என்பதன் அஸல் اِسْتِقْوَامًا என்றும் இருக்கும் இவற்றில் ع கலிமாவின் حركة ஐ ف கலிமாவிற் கு கொடுத்து, وقف உடைய ۵ வை சேர்க்கப்பட்டுள்ளது.

اِثْمٌ، اِثْمٌ، اِثْمٌ، اِثْمٌ، اِثْمٌ، اِثْمٌ அதன் مضارع ஆன فعل செய்வது போன்றே செய்து கொள்ள வேண்டும். உ.ம்

أَقِمْنَ	أَقِيماً	أَقِمِي	أَقِيمُوا	أَقِيماً	أَقِمْنَ
لِيُقِمْنَ	لِيُقِيماً	لِيُقِمِي	لِيُقِيمُوا	لِيُقِيماً	لِيُقِمْنَ
لَا تُقِمْنَ	لَا تُقِيماً	لَا تُقِمِي	لَا تُقِيمُوا	لَا تُقِيماً	لَا تُقِمْنَ
لَا يُقِمْنَ	لَا يُقِيماً	لَا يُقِمِي	لَا يُقِيمُوا	لَا يُقِيماً	لَا يُقِمْنَ
اسْتَقِمْنَ	اسْتَقِيماً	اسْتَقِمِي	اسْتَقِيمُوا	اسْتَقِيماً	اسْتَقِمْنَ

لَيْسْتَقِيمَنَّ	لَيْسْتَقِيمَا	لَيْسْتَقِيمَا	لَيْسْتَقِيمُوا	لَيْسْتَقِيمَا	لَيْسْتَقِيمَنَّ
لَا تَسْتَقِيمَنَّ	لَا تَسْتَقِيمَا	لَا تَسْتَقِيمِي	لَا تَسْتَقِيمُوا	لَا تَسْتَقِيمَا	لَا تَسْتَقِيمَنَّ
لَا يَسْتَقِيمَنَّ	لَا يَسْتَقِيمَا	لَا يَسْتَقِيمُ	لَا يَسْتَقِيمُوا	لَا يَسْتَقِيمَا	لَا يَسْتَقِيمَنَّ

மேற் செய்வற்றில் ல மகரமாவை எவ்வித நபந்நையுமின்றி போக்கப்படும். மற்றவற்றில் ல கலிமாவுக்கு حركة இருந்து அதற்கு முன்னுள்ள எழுத்திற்கு فتح இருந்தால் ல கலிமா போக்கப்பட மாட்டாது.

3 ناقص

மேற் செய்வற்றில் ல கலிமாவை எவ்வித நபந்நையுமின்றி போக்கப்படும். மற்றவற்றில் ல கலிமாவுக்கு حركة இருந்து அதற்கு முன்னுள்ள எழுத்திற்கு فتح இருந்தால் ல கலிமா போக்கப்பட மாட்டாது.

رَمِيَتْ	رَمِيْنَ	رَمَتَا	رَمَتْ	رَمَوْا	رَمِيَا	رَمِي
رَمِيْنَا	رَمِيْتُ	رَمِيْتُنَّ	رَمِيْتُمَا	رَمِيْتِ	رَمِيْتُمْ	رَمِيْتُمَا
غَزَوَتْ	غَزَوْنَ	غَزَتَا	غَزَتْ	غَزَوْا	غَزَوَا	غَزَا
غَزَوْنَا	غَزَوْتُ	غَزَوْتُنَّ	غَزَوْتُمَا	غَزَوْتِ	غَزَوْتُمْ	غَزَوْتُمَا
سُرُوَتْ	سُرُوْنَ	سُرُوْتَا	سُرُوَتْ	سُرُوَا	سُرُوَا	سُرُوْ
سُرُوْنَا	سُرُوْتُ	سُرُوْتُنَّ	سُرُوْتُمَا	سُرُوْتِ	سُرُوْتُمْ	سُرُوْتُمَا

மேற் செய்வற்றில் ல மகரமாவை எவ்வித நபந்நையுமின்றி போக்கப்படும். மற்றவற்றில் ல கலிமாவுக்கு حركة இருந்து அதற்கு முன்னுள்ள எழுத்திற்கு فتح இருந்தால் ல கலிமா போக்கப்பட மாட்டாது.

இவற்றில் படர்க்கை, முன்னிலை ஆண்பால், பெண்பாலின் வார்த்தைகள் தோற்றத்தில் ஒன்று போல தோன்றி னாலும் அஸலை ஏற்படுத்திப்பார்க்கும் போது வித்தியாசம் காணலாம். அதாவது படர்க்கை ஆண்பால் பன்மை யில் ل கலிமா போக்கப்பட்டு يَفْعُونَ என்றும் பெண்பால் பன்மையில் எதுவும் போக்கப்படாமல் يَفْعَلْنَ என்றும் உள்ளது. அதுபோன்றே முன்னிலை ஆண்பால் பன்மையில் ل கலிமா போக்கப்பட்டு تَفْعُونَ என்றும் பெண்பால் பன்மையில் எதுவும் போக்கப் படாமல் تَفْعَلْنَ என்றும் உள்ளது. اسم الفاعل ல் ஆண்பால் ஒருமை, பன்மையில் ل கலிமா போக்கப்படும். உ.ம்

غَاظٍ	غَاظِيَانِ	غَاظِيَةٌ	غَاظُونَ	غَاظِيَانِ	غَاظِيَاتٌ
-------	------------	-----------	----------	------------	------------

رَامٍ	رَامِيَانِ	رَامِيَةٌ	رَامُونَ	رَامِيَانِ	رَامِيَاتٌ
-------	------------	-----------	----------	------------	------------

رَاضٍ	رَاضِيَانِ	رَاضِيَةٌ	رَاضُونَ	رَاضِيَانِ	رَاضِيَاتٌ
-------	------------	-----------	----------	------------	------------

مَرْمِيٍّ	مَرْمِيَانِ	مَرْمِيَةٌ	مَرْمِيُونَ	مَرْمِيَانِ	مَرْمِيَاتٌ
-----------	-------------	------------	-------------	-------------	-------------

مَرَضِيٍّ	مَرَضِيَانِ	مَرَضِيَةٌ	مَرَضِيُونَ	مَرَضِيَانِ	مَرَضِيَاتٌ
-----------	-------------	------------	-------------	-------------	-------------

و உள்ள فعل ன் اسم المفعول ன் விவரம் வில் இணைத்திட வேண்டும். உ.ம்

مَعْرُؤَاتٌ	مَعْرُؤَاتَانِ	مَعْرُؤَةٌ	مَعْرُؤُونَ	مَعْرُؤَانِ	مَعْرُؤِيٌّ
-------------	----------------	------------	-------------	-------------	-------------

இம்முன்றில் முதல் இரண்டும் உள்ள فعل ன் اسم المفعول ன் விவரம் வில் இணைக்கப்பட்டுள்ளது. இதன் விபரம் பின்னால் கூறப்பட்டுள்ளது. مَعْرُؤٌ என்பதன் அஸல் مَعْرُؤٌ என்றிருக்கும் வில், உடன் இணைத்து مَعْرُؤٌ என்றாகிவிட்டது. مَرْمِيٍّ என்பதன் அஸல் مَرْمِيٌّ என்றும், مَرَضِيٍّ என்பதன் அஸல் مَرَضِيٌّ என்றும் இருக்கும். இவ்விரண்டிலும் வில் இணைக்கவேண்டும். அதாவது ஒரு வார்த்தையில் வும் ي வும் சேர்ந்து, و க்கு சகூன் இருக்குமானால் வில் வாக மாற்றி ي வில் இணைக்கப்படும். ي வுக்குத் தோதுவாக அதற்கு முந்திய எழுத்திற்கு கலர் செய்து கொள்ளவேண்டும்.

குறிப்பு: சில فعل களில் முதல் எழுத்தும் கடைசி எழுத்தும், அல்லது இரண்டாவது எழுத்தும் முன்றாவது எழுத்தும் அல்லது முன்று எழுத்துக்களிலும் عِلَّة உடைய எழுத்துக்கள் வரும். அவை அனைத்திற்கும் இதுவரை கூறப்பட்ட சட்டமே.

1. معتل என்றால் என்ன? அது எத்தனை பங்கு?
2. صرف செய் ஆக نهي, امر, مضارع, ماض ஆகியவற்றை صام, جرى
3. صرف செய் اسم التفضيل வருந்து ماض ஆகியவற்றை صام, جرى

المضاعف

مضاعف என்பது ع கலிமாவும் ل கலிமாவும் அல்லது முதல் எழுத்தும் முன்றாவது எழுத்தும் அல்லது இரண்டாவதும் நான்காம் எழுத்தும் ஒரே இன எழுத்துக்களுள்ளதாகும். உ.ம்

مضاعف என்பது போல. இந்த مُضَاعَفٌ ல் போக்குதல், மாற்றுதல் போன்றவை வருவதால் இதை معتل உடன் அறிஞர்கள் சேர்த்துள்ளனர், ஏனென்றால் போக்குதல், மாற்றுதல் என்பதுதான் معتل என்று கூறுவதற்குக் காரணம்.

ل என்பதில் ل மை ي வாக மாற்றி أَمْلَيْتُ என்றும் ظَلَيْتُ என்பவற்றில் ل கலிமாவைப் போக்கி ظَلَيْتُ, مَسَيْتُ என்றும் அரபுகள் கூறுவது போல. ஒரே இன எழுத்துக்கள் சேர்ந்து வரும் போது முதல் எழுத்தை இரண்டாவது எழுத்தில் இணைப்பதற்கு ادْغَامٌ என்று சொல்லப்படும். இதில் ادْغَامٌ وَاجِبٌ (கட்டாயமானது), جَائِزٌ (செய்யலாம், செய்யாமலும் இருக்கலாம்) என முன்று வகைகள் உள்ளன.

ادْغَامٌ கட்டாயமானவை:

مَدَّ مَدًّا مَدَّوْا مَدَّتْ مَدَّتَا

مُدَّ مُدًّا مُدَّوْا مُدَّتْ مُدَّتَا

مُدَّ يُمَدُّونَ مُدًّا تُمَدُّونَ تُمَدُّونَ تُمَدُّونَ تُمَدُّونَ تُمَدُّونَ تُمَدُّونَ

مُدَّ يُمَدُّونَ مُدًّا تُمَدُّونَ تُمَدُّونَ تُمَدُّونَ تُمَدُّونَ تُمَدُّونَ تُمَدُّونَ

مَدًّا مَادًّا مَادُّونَ مَادَّةٌ مَادَّتَانِ مَادَّاتٌ وَمَوَادٌّ

مُدًّا مُدُّوْا مُدِّيْ مُدًّا

لا يُمَدُّونَ لا تُمَدُّونَ لا تُمَدُّونَ لا تُمَدُّونَ لا تُمَدُّونَ لا تُمَدُّونَ

ادْغَامٌ ஆகியவற்றில் ماض, مضارع, مصدر, اسم الفاعل, امر, نهي குறிப்பிடப்பட்ட மேலே குறிப்பிடப்பட்ட கட்டாயமாகும்.

مَدَدْنَ مَدَدْتَّ مَدَدْتُمَا --- مَدَدْتُ مَدَدْنَا

مُدِدْنَ مُدِدْتَّ مُدِدْتُمَا --- مُدِدْتُ مُدِدْنَا

يُمِدُّونَ تُمِدُّونَ، يُمِدُّونَ تُمِدُّونَ

أُمِدُّونَ، لَا يُمِدُّونَ لَا تُمِدُّونَ

مَمْدُودٌ مَمْدُودَانِ مَمْدُودُونَ مَمْدُودَةٌ مَمْدُودَتَانِ مَمْدُودَاتٌ

اسم المفعول , اسم الفاعل، نهي ، امر, مضارع ، ماضٍ قُرْبٍ

ஆகியவற்றில் அடغام செய்வது கூடாது.

அடغام ஆகுமானவை:

ஒருமை , நهي , امر , முன்னிலை, படர்க்கை, ஒருமை, உடைய உடைய உடைய

கலிமாவுக்கு கسر இருந்தால் கலிமாவுக்கு கسر அல்லது கسر இருந்தால் கலிமாவுக்கு கسر

செய்யலாம். அதற்கு கسر இருந்தால் கலிமாவுக்கு முன்று செய்வது செய்யலாம். உ.ம்

கலிமாவுக்கு கسر இருந்தால் கலிமாவுக்கு கسر இருந்தால் கலிமாவுக்கு கسر

என்பதில் கலிமாவுக்கு கسر இருந்தால் கலிமாவுக்கு கسر இருந்தால் கலிமாவுக்கு கسر

என்றும், فَيرَ , عَضَّ , உ.ம் செய்வது கொள்ளவேண்டும். உ.ம்

என்றும் கூறுவது போன்று. இவற்றை صرف செய்யும் முறை

الماضي:

مَدَّ	مَدَّا	مَدُّوا	مَدَّتْ	مَدَّتَا	مَدَدْنَ	مَدَدْتَّ	مَدَدْتُمَا
مَدَدْتُمْ	مَدَدْتَّ	مَدَدْتُمَا	مَدَدْتُنَّ	مَدَدْتُ	مَدَدْنَا		

المجهول:

مُدَّ	مُدَّا	مُدُّوا	مُدَّتْ	مُدَّتَا	مُدِدْنَ	مُدِدْتَّ	مُدِدْتُمَا
مُدِدْتُمْ	مُدِدْتَّ	مُدِدْتُمَا	مُدِدْتُنَّ	مُدِدْتُ	مُدِدْنَا		

المضارع

يُمِدُّ	يُمِدُّانِ	يُمِدُّونَ	تُمِدُّ	تُمِدُّانِ	يُمِدُّونَ	يُمِدُّونَ	يُمِدُّونَ
تُمِدُّونَ	تُمِدُّينَ	تُمِدُّانِ	أُمِدُّ	أُمِدُّانِ	تُمِدُّونَ	تُمِدُّونَ	تُمِدُّونَ

المضارع المجهول:

يُمَدُّ	يُمَدَّنِ	يُمَدُّونَ	يُمَدُّ	يُمَدَّنِ	يُمَدُّونَ	يُمَدُّ	يُمَدَّنِ
يُمَدُّونَ	يُمَدِّينَ	يُمَدَّنِ	يُمَدُّونَ	أُمَدُّ	يُمَدُّونَ	يُمَدُّ	يُمَدَّنِ

امر الحاضر:

مُدًّا	مُدًّا	مُدًّا	مُدِّي	مُدًّا	أُمَدُّونَ
--------	--------	--------	--------	--------	------------

امر الغائب:

لِيُمَدُّ	لِيُمَدَّا	لِيُمَدُّوا	لِيُمَدِّ	لِيُمَدَّا	لِيُمَدُّونَ
-----------	------------	-------------	-----------	------------	--------------

نهي الحاضر:

لَا يُمَدُّ	لَا يُمَدَّا	لَا يُمَدُّوا	لَا يُمَدِّي	لَا يُمَدَّا	لَا يُمَدُّونَ
-------------	--------------	---------------	--------------	--------------	----------------

نهي الغائب:

لَا يُمَدِّ	لَا يُمَدَّا	لَا يُمَدُّوا	لَا يُمَدِّ	لَا يُمَدَّا	لَا يُمَدُّونَ
-------------	--------------	---------------	-------------	--------------	----------------

ماض، مضارع، امر الخ: مَدَّ يُمَدُّ مَدًّا مَادُّ مَدِّ يُمَدُّ مَدًّا مَمْدُوذٌ مَدِّ لِيُمَدِّ لِيُمَدَّا لِيُمَدُّوا لِيُمَدِّ لِيُمَدَّا لِيُمَدُّونَ لَأُمَدُّونَ
تَمَدَّدَ وَالظَرْفَ مَمَدُّ وَالآلَةَ مِمَدُّ وَاسْمَ التَّفْضِيلِ أَمَدُّ وَالْمَوْثِقَ مُمَدِّي

1. مضاعف ادغام, என்றால் என்ன? உதாரணங்களுடன் எழுது
2. எத்தனை பங்கு? அவற்றை முழுமையாக எழுது

الْمَهْمُوزُ

எனக் مهموز எனக்கு இருந்தால், ع, ف, ل ஆகிய ஒன்றில், ஃ இடம் பெறுவதால், இதை معتل உடன் கூறப்படும். இதை صحيح ஆன فعل ஐப்போன்றே صرف செய்யப்படும். ஆயினும் இதுவும் மாற்றுவது, போக்கு வது போன்றவை இடம் பெறுவதால், இதையும் معتل உடன் சேர்க்கப்படுகிறது. உதாரணமாக أَمَلٌ يَأْمَلُ என்பதின் امر ல், வை, ஆக மாற்றி وَأَمَلٌ என்று சொல்வதுபோல. காரணம் ஒரே வார்த்தையில் இரண்டு, ஃ ஐ ஒன்று சேர்ந்து இரண்டாவது எழுத்துக்கு سكون இருந்தால் இரண்டாவதை முந்திய எழுத்தின் حركةக்கு தோதுவாக மாற்றிக் கொள்ள வேண்டும். அதாவது முந்திய எழுத்துக்கு فتح

இருந்தால் இரண்டாவதை | ஆகவும் முந்திய எழுத்துக்கு كسر இருந்தால் இரண்டாவதை ي ஆகவும் மாற்றிக் கொள்ளவேண்டும். உ.ம் اَمَّنْ வில் اَمَّنْ என்றும் اَمَّانٌ என்பதில் اَمَّانٌ என்றும் கூறுவதுபோல. முந்திய ء، وصل، ء ஆக இருந்தால் அதை சேர்த்துப் படிக்கும்போது போக்கியும், இரண்டாவது ء வை அப்படியே வைத்தும் கொள்ள வேண்டும். உ.ம் وَأَمْرُ أَهْلِكَ بِالصَّلَاةِ என்று குர்ஆனில் வந்திருப்பது போல. اُخَذَ، كُلٌّ، مُرٌّ போக்கியும் இரண்டு ء களையும் போக்கி اُخِذَ، اُكُلَ، اُمِرَ என்று கூறுகிறார்கள். இதுபோன்றே سَأَلَ يَسْأَلُ إِسْأَلَ என்பவற்றில் இலேசுக்காக ء வைப் போக்கி سَأَلَ يَسْأَلُ என்பது என்று கூறுகிறார்கள்.

அரபுகள் رَأَى வின் مضارع ல் ء வைப் போக்கி يَرَى என்று கீழ்காணுமாறு கூறுகிறார்கள்.

يَرَى يَرِيَانِ يَرُونَ تَرَى تَرِيَانِ تَرُونَ تَرِينَ تَرِيَانِ تَرِينَ أَرَى أَرِي

இவற்றில் முன்னிலைப் பெண்பால் ஒருமை, பன்மை ஆகிய இரண்டும் ஒரேபோல இருக்கிறது. ஆயினும் இயல்பான அமைப்பை ஏற்படுத்திப் பார்க்கும்போது வித்தியாசம் தெரியும். அதாவது ஒருமை تَفَعَّلَ என்றும் பன்மை تَفَعَّلْنَ என்றும் உள்ளது. இதில் امر எடுக்கும்போது அஸல் பிரகாரம் اَرَأَى என்றும் ء க்களைப் போக்கி ر என்றும் ஒரு எழுத்து மட்டுமிருப்பதால் وقف உடைய ء வைச் சேர்த்து ر என்றும் சொல்லிக் கொள்ள வேண்டும்.

இதை صرف செய்யும் முறையாவது ماضٍ:

رَأَى	رَأِيَا	رَأَوْا	رَأَتْ	رَأَتَا	رَأَيْنَ	رَأَيْتُمْ	رَأَيْتُمَا
	رَأَيْتِ	رَأَيْتُمَا	رَأَيْتُنَّ	رَأَيْتُ	رَأَيْنَا		

مصدر: رُئِيَةٌ ، رَأِيًا ، رُئِيَا. اسم الفاعل: اسم المفعول: مَرِيٌّ كَمَرْمِيٍّ

رَاءٍ	رَائِيَانِ	رَأَوْوْنَ	رَائِيَةٌ	رَائِيَتَانِ	رَائِيَاتٌ وَرَوَاءٍ
-------	------------	------------	-----------	--------------	----------------------

امر الحاضر:

رِه	رِيَا	رَأَوْا	رِي	رِيَا	رِينَ
-----	-------	---------	-----	-------	-------

امر الغائب:

لِيَرِ	لِيَرِيَا	لِيَرُوا	لِيَرِ	لِيَرِيَا	لِيَرِينَ
--------	-----------	----------	--------	-----------	-----------

نهي الحاضر:

لا تَرَيْنَ	لا تَرِيَا	لا تَرِي	لا تَرُوا	لا تَرِيَا	لا تَر
-------------	------------	----------	-----------	------------	--------

نهي الغائب:

لا يَرَيْنَ	لا تَرِيَا	لا تَر	لا يَرُوا	لا يَرِيَا	لا يَر
-------------	------------	--------	-----------	------------	--------

ماض، مضارع، امر الى آخره: رأى يرى رأيا راء رأى يُرى رأيا مرئي ره لير ليُر لا تَر لا يَر
مَرأى مَرأى ارى والمؤنث رُئي

1. مهموز என்றால் என்ன? அவற்றை உதாரணங்களுடன் விபரமாக எழுது

2. اَكَل, سَأَلَ, قَرَأَ இம்மூன்றில் 1ஆவதை ماض ஆகவும், 2ஆவதை مضارع ஆகவும் 3

வதை ماضல் இருந்து اسم التفضيل வரையும் صرف செய்க அல்லாஹ்வின் பேரருளால்
இன்னூல் நிறைவுற்றது. எல்லாப் புகழும் அல்லாஹ்வுக்கே!

تم الكتاب بعون الله وبفضله والحمد لله رب العالمين